



**ROKIŠKIO PSICHIATRIJOS LIGONINĖS VEIKLOS ATASKAITA
UŽ 2025 METUS**

TURINYS

I. ĮVADAS.....	3
II. 2025 METŲ SIEKTINŲ REIKŠMIŲ ĮVYKDYMO ATASKAITA.....	4
III. VŠĮ ROKIŠKIO PSICHIATRIJOS LIGONINĖJE TEIKTŲ ASMENS SVEIKATOS PRIEŽIŪROS PASLAUGŲ 2025 METAIS REZULTATŲ APŽVALGA	7
3.1. Kokybiškų ir efektyvių sveikatos priežiūros paslaugų teikimas	7
3.2. 2025 metais suteiktos asmens sveikatos priežiūros paslaugos	8
3.3. Aktyviojo gydymo paslaugų pasiskirstymas pagal sutrikimų grupes.....	11
3.4. Diagnostika ir konsultacijos.....	12
3.5. Psichologinė pagalba.....	14
3.6. Psichosocialinė rehabilitacija.....	16
IV. VIEŠIEJI PIRKIMAI.....	24
V. ŪKIO SKYRIAUS VEIKLA.....	30
VI. PERSONALO VALDYMAS.....	42
VII. ANTIKORUPCINĖ POLITIKA.....	46
VIII. VIDAUS KONTROLĖS UŽTIKRINIMAS.....	46
IX. FINANSINIAI RODIKLIAI.....	50

I. ĮVADAS

Viešoji įstaiga Rokiškio psichiatrijos ligoninė (toliau – Ligoninė) yra Lietuvos nacionalinės sveikatos sistemos viešoji asmens sveikatos priežiūros įstaiga, teikianti paslaugas pagal sutartį su Valstybine ligonių kasa prie Sveikatos apsaugos ministerijos. Ligoninės veiklos sritys apima specializuotų ir kvalifikuotų antrinio lygio stacionarinių asmens sveikatos priežiūros paslaugų organizavimą Lietuvos Respublikos gyventojams, turintiems psichikos sutrikimų ir apdraustiems privalomuoju sveikatos draudimu, kai jie į ligoninę kreipiasi su psichikos sveikatos centrų ar kitų sveikatos priežiūros įstaigų siuntimais, vadovaujantis galiojančiais teisės aktais ir sutartimi su Valstybine ligonių kasa. Taip pat Ligoninė teikia būtiną asmens sveikatos priežiūros paslaugas pacientams, turintiems psichikos sutrikimų, bei taiko priverčiamąsias medicininio pobūdžio priemones asmenims, padariusiems visuomenei pavojingas veikas, teismo pripažintiems nepakaltinamais ir nukreiptiems gydytis bendro, sustiprinto ar griežto stebėjimo sąlygomis, vadovaujantis teismo nutartimis.

2002 m. Lietuvos Respublikos Vyriausybės nutarimu pradėta teismo psichiatrijos paslaugų teikimo reorganizacija, sutelkiant visas teismo psichiatrijos paslaugas (išskyrus ekspertines ir ambulatorines) Rokiškio psichiatrijos ligoninėje. Nuo 2007 m. visas priverstinis gydymas Lietuvoje bendro, sustiprinto ir griežto stebėjimo sąlygomis yra vykdomas šioje ligoninėje. 2025 m. Lietuvos Respublikos sveikatos apsaugos ministro rašte nurodyta, kad ne vėliau kaip iki 2026 m. gegužės 1 d. Ligoninėje būtų pradėtos teikti Valstybinės teismo psichiatrijos tarnybos prie Sveikatos apsaugos ministerijos stacionarinės suimtųjų ir nesuimtųjų teismo psichiatrijos ekspertizės paslaugos.

Šiuo metu VšĮ Rokiškio psichiatrijos ligoninė yra vienintelė tokio pobūdžio sveikatos priežiūros įstaiga Lietuvoje, teikianti specialiąsias psichiatrijos paslaugas. Ligoninėje nuosekliai plėtojama nepakaltinamų asmenų socialinės reabilitacijos paslaugų sistema kaip sudėtinė gydymo proceso dalis, siekiant užtikrinti pacientų maksimalų sveikatos pagerėjimą, pilnavertį socialinį funkcionavimą grįžus į visuomenę bei visuomenės saugumą.

LIGONINĖS MISIJA –

atsižvelgiant į Įstaigos pacientų ir kitų suinteresuotųjų šalių poreikius bei lūkesčius įsipareigojame teikti veiksmingas, mokslo įrodymais ir gerąja praktika pagrįstas sveikatos priežiūros, socialines, psichologines bei psichosocialinės reabilitacijos paslaugas.

VIZIJA -

aukščiausios kokybės paslaugas teikianti sveikatos priežiūros įstaiga.

VERTYBĖS –

- skaidrumas ir sąžiningumas - veikiame laikydamiesi aukščiausių moralės, profesinės etikos ir teisėtumo principų, užtikrindami atvirą, atsakingą ir skaidrią įstaigos veiklą.
- profesionalumas ir kokybės siekimas - teikiame mokslo ir gerosios praktikos principais pagrįstas asmens sveikatos priežiūros paslaugas, nuolat tobuliname profesines kompetencijas ir siekiame aukščiausių paslaugų kokybės standartų.

- komandinis darbas, tolerancija ir pagarba - dirbame bendradarbiaudami, gerbdami žmogaus orumą ir įvairovę, kurdami saugią, pasitikėjimu grįstą darbo aplinką pacientams ir darbuotojams.
- reputacija ir visuomenės pasitikėjimas - atsakinga veikla ir profesionalūs sprendimai užtikrina teigiamą įstaigos reputaciją bei visuomenės pasitikėjimą teikiamomis paslaugomis ir darbuotojų kompetencija.

II. 2025 METŲ SIEKINŲ REIKŠMIŲ ĮVYKDYMO ATASKAITA

Lietuvos nacionalinės sveikatos sistemos viešųjų ir biudžetinių įstaigų, teikiančių asmens sveikatos priežiūros paslaugas, veiklos rezultatų vertinimo rodiklių 2025 metų siektinų reikšmių įvykdymo ataskaita

Eil. Nr.	Veiklos rezultatų vertinimo rodikliai (toliau – rodiklis)	Siektinos reikšmės įvykdytas 2025 m.	Pastabos/komentarai
1	2	3	4
I	Finansinių rodiklių grupė:		
1.	Įstaigos praėjusių metų veiklos rezultatų ataskaitoje nurodytas pajamų ir sąnaudų skirtumas (grynasis perviršis ar deficitas)	325 656,65	
2.	Naujų papildomų finansavimo šaltinių pritraukimas / projektų vykdymas	-	2025 m. Lietuvos paskelbtuose skelbimuose VŠĮ Rokiškio psichiatrijos ligoninė nebuvo tinkama pareiškėja arba kvietimai nebuvo aktualūs. <i>VŠĮ Rokiškio psichiatrijos ligoninė organizavo šiuos pirkimus:</i> -pirktos vienkartinės pirštinės su VŠĮ Rokiškio pirminės asmens sveikatos priežiūros centru; -pirktas higieninis popierius su VŠĮ Alytaus medicininės reabilitacijos ir sporto centru; Greitosios medicinos pagalbos tarnyba; VŠĮ Palangos vaikų reabilitacijos sanatorija „Palangos Gintaras“; VŠĮ „Grigiškių sveikatos priežiūros centras“; VŠĮ „Vilniaus gimdymo namai“. <i>VŠĮ Rokiškio psichiatrijos ligoninė prisijungė prie šių pirkimų:</i> -pirkti lapiniai rankšluosčiai kartu su VŠĮ Šiaulių rajono savivaldybės sveikatos centru; -vienkartinės pirštinės kartu su VŠĮ Pasvalio pirminės asmens sveikatos priežiūros centru; -neįkraunami maitinimo elementai kartu su VŠĮ Klaipėdos vaikų ligonine.
3.	Konsoliduotų viešųjų pirkimų skaičius	5	

II	Pacientų pasitenkinimo rodiklių grupė:	
	Pacientų pasitenkinimo asmens sveikatos priežiūros įstaigos (toliau – ASPĮ) teikiamomis asmens sveikatos priežiūros paslaugomis lygis	Pacientų patenkinimo asmens sveikatos priežiūros įstaigos teikiamomis paslaugomis lygis buvo apskaičiuotas vadovaujantis Lietuvos Respublikos sveikatos apsaugos ministro 2012 m. lapkričio 29 d. įsakymu Nr. V-1073 (suvestinė redakcija nuo 2025-12-10) „Dėl Asmens sveikatos priežiūros įstaigų, teikiančių stacionarines asmens sveikatos priežiūros paslaugas, veiklos kokybės ir veiklos efektyvumo vertinimo rodiklių sąrašų ir šių rodiklių duomenų suvestinių formų patvirtinimo“. Surinkta ir apibendrinta 98 pacientų anketos.
1.	90 proc.	
2.	ASPI įtraukta į Skaidrių asmens sveikatos priežiūros įstaigų sąrašą	Suteiktas Skaidrios asmens sveikatos priežiūros įstaigos vardas
III	Darbuotojų pasitenkinimo rodiklių grupė:	
1.	ASPI darbuotojų kaitos rodiklis	2024m. 04 mėn. 08 d. LR sveikatos apsaugos ministro įsakymu Nr. V-385 suteiktas Skaidrios asmens sveikatos priežiūros įstaigos vardas
2.	ASPI patirtos sąnaudų asmens sveikatos priežiūros, visuomenės sveikatos priežiūros ir farmacijos specialistų profesinei kvalifikacijai tobulinti	9,07
3.	ASPI gydytojų ir slaugytojų darbo užmokesčio santykis	0,12
IV	Turinio rodiklių grupė:	
1.	ASPI slaugytojų ir gydytojų etatų santykis	0,22
2.	Bendras išvengiamų hospitalizacijų skaičius, tenkantis 1000 prie pirminės asmens sveikatos priežiūros įstaigos prisirašiusių gyventojų	6
3.	ASPI, teikiančių stacionarines psichiatrijos paslaugas, dalyvavimas įgyvendinant PSO „QualityRights“ iniciatyvos veiklas	-
4.	Smurto ir priekabiavimo prevencijos politikos įgyvendinimo veiksmų planų įgyvendinimas	-
	95 proc.	Ligoninė parengusi ir 2023-01-03 direktoriaus įsakymu Nr. 2 patvirtinusi VšĮ Rokiškio psichiatrijos ligoninės

			<p>smurto ir priekabiavimo prevencijos politikos aprašą bei VŠĮ Rokiškio psichiatrijos ligoninės smurto ir priekabiavimo prevencijos priemonių planą. 2026 m. sausio 9 d. direktoriaus įsakymu Nr. 5 abu šie dokumentai yra atnaujinti. Dokumentai paviešinti įstaigos internetinėje svetainėje.</p> <p>Apraše ir prevencijos priemonių plane yra nurodyti įgyvendinimo terminai – nuolat arba pagal poreikį. Per ataskaitinius metus nebuvo gauta nei vieno pranešimo apie galimą smurtą ar priekabiavimą.</p> <p>- VŠĮ Rokiškio psichiatrijos ligoninės direktoriaus 2023-08-16 įsakymu Nr. 40 patvirtintas TA-14.01.04-05 „Nepageidaujimų įvykių stebėsenos ir valdymo tvarkos aprašas“;</p> <p>- Nepageidaujimų įvykiai ir jų priežastys analizuojami;</p> <p>- Nepageidaujiami įvykiai ir jų priežastys aptariamai skyrių susirinkimų ir Vadybos vertinamosios analizės metu.</p>
5.	Nepageidaujimų įvykių ASPI registravimas	3	
6.	Greitosios medicinos pagalbos skubių įvykdytų išskvietimų paslaugų, suteiktų per 15 min. (mieste) ir per 25 min. (kaime), dalis	-	Neteikiame šių paslaugų
7.	Pakartotinių donorų 1000-iai gyventojų rodiklio augimas	-	
V	Kiti rodikliai:		
1.	Duomenų teikimas Išankstinėje pacientų registracijos informacinėje sistemoje (toliau – IPR IS)	-	Rodiklis netaikomas dėl įstaigos specifikos
2.	Laboratorinių tyrimų užsakymų ir atsakymų teikimas į Elektroninę sveikatos paslaugų ir bendradarbiavimo infrastruktūros informacinę sistemą	-	Laboratorinių tyrimų užsakymų ir atsakymų teikimas į Elektroninę sveikatos paslaugų ir bendradarbiavimo infrastruktūros informacinę sistemą vyksta tik mokomojoje aplinkoje.
3.	Asmens sveikatos priežiūros įstaiga IPR IS iki einamojo mėnesio 25 dienos skelbia ne mažiau kaip keturių mėnesių paslaugų teikimo vizitų laikus	-	Rodiklis netaikomas dėl įstaigos specifikos

III. VŠĮ ROKIŠKIO PSICHIATRIJOS LIGONINĖJE 2025 METAIS TEIKTŲ ASMENS SVEIKATOS PRIEŽIŪROS PASLAUGŲ REZULTATŲ APŽVALGA

3.1. Kokybiškų ir efektyvių sveikatos priežiūros paslaugų teikimas

Viešojoje įstaigoje Rokiškio psichiatrijos ligoninėje (toliau – Ligoninė) pagal 1999-12-17 d. išduotą licenciją Nr. 1110 (patikslinta 2023-02-22 d.) teikiamos šios paslaugos:

- Antrinės stacionarinės asmens sveikatos priežiūros: psichiatrijos II lygis, specialiosios psichiatrijos (bendro, sustiprinto ir griežto stebėjimo sąlygos);
- Antrinės ambulatorinės paslaugos: vidaus ligų, infekcinių ligų, radiologijos (rentgenodiagnostika, ultragarsiniai tyrimai);
- Antrinės ir pirminės ambulatorinės asmens sveikatos odontologinės priežiūros paslaugos;
- Slaugos – psichikos sveikatos slaugos;
- Kitos ambulatorinės paslaugos: kineziterapija, masažas, ergoterapija;
- Bendrosios asmens sveikatos priežiūros - laboratorinės diagnostikos paslaugos.

Ligoninės klinikiniai skyriai (viso: 425 vietos):

- **Griežto stebėjimo sveikatos priežiūros skyrius** - vyrai, kuriems paskirtas gydymas griežto stebėjimo sąlygomis - 15 vietų.
- **Sustiprinto stebėjimo sveikatos priežiūros skyrius** - vyrai, kuriems paskirtas gydymas sustiprinto stebėjimo sąlygomis - 55 vietos.
- **Bendro stebėjimo I-as sveikatos priežiūros skyrius** – vyrai, kuriems paskirtas gydymas bendro stebėjimo sąlygomis - 70 vietų.
- **Bendro stebėjimo II-as sveikatos priežiūros skyrius** - vyrai, kuriems paskirtas gydymas bendro stebėjimo sąlygomis - 70 vietų.
- **Bendro stebėjimo III-as sveikatos priežiūros skyrius** - vyrai, kuriems paskirtas gydymas bendro stebėjimo sąlygomis - 50 vietų.
- **Bendro stebėjimo IV-as sveikatos priežiūros skyrius** - vyrai, kuriems paskirtas gydymas bendro stebėjimo sąlygomis - 50 vietų.
- **Moterų ir vaikų specialaus stebėjimo sveikatos priežiūros skyrius** – moterys ir vaikai nuo 14 iki 18 metų, kuriems paskirtas gydymas specializuotoje psichiatrijos ligoninėje bendro, sustiprinto bei griežto stebėjimo sąlygomis – 70 vietų.
- **Specialios psichiatrijos priežiūros skyrius** – 25 vietos.
- **Priėmimo ir bendrosios psichiatrijos skyrius** – vyrai ir moterys, gydomi bendrais pagrindais teritoriniu principu – aptarnaujami Biržų, Rokiškio, Anykščių, Kupiškio ir Zarasų rajonai – 20 vietų.

Uždaviniai, veiklos sritys

- Priverstinai gydomų pacientų apsaugos ir priežiūros užtikrinimas, jų elgesio analizė, kontrolė ir korekcija;
- Nusikaltimo pasikartojimo rizikos vertinimas ir prognozė;
- Teismo psichiatrijos pacientų gydymo, užimtumo, psichosocialinės pagalbos teikimo ir kasdienės veiklos organizavimas ir koordinavimas;
- Psichikos būsenos vertinimo ir elgesio stebėjimo dinamikos išvadų pateikimas teismams;

- Individualių rekomendacijų ir psichosocialinės reabilitacijos planų sudarymas iš ligoninės išrašomiems pacientams;
- Metodinės, informacinės ir konsultacinės pagalbos apie darbą su teismo pacientais socialiniams darbuotojams ir kitiems specialistams teikimas ir organizavimas;
- Projektų rengimas ir dalyvavimas kitų institucijų projektuose;
- Bendradarbiavimas su kitomis įstaigomis.

Reikalavimai gydymui specialaus stebėjimo sąlygomis

1. Bendrųjų įstaigos funkcijų užtikrinimas.

2. Specialiųjų (šiai įstaigai būdingų) funkcijų užtikrinimas:

- Visi pacientai teismo pripažinti socialiai pavojingais asmenimis – privaloma apsauga.
- Turi būti taikomas ne tik psichikos, bet ir kitų ligų medicininis gydymas:
 - infekcinių ligų gydymas;
 - tuberkuliozės gydymas;
 - lėtinių somatinių sutrikimų gydymas;
 - vaikų ir paauglių priežiūra ir lavinimas;
 - vaikų ir paauglių psichikos sutrikimų gydymas ir elgesio korekcija.

3.2. 2025 metais suteiktos sveikatos priežiūros paslaugos

2025 metais ligoninėje patvirtintas lovų skaičius – 425. Specialiosios psichiatrijos patvirtinta 380 lovų, tačiau vidutinis pacientų skaičius siekė 392 ir tai byloja apie didėjantį specialiosios psichiatrijos paslaugų poreikį.

1 lentelė. Informacija apie lovų užimtumą (vidutiniškai per 2025 m.)

Skyrius	Patvirtinta lovų	Vidutinis pacientų skaičius	Vidutinis laisvų lovų skaičius
Griežto stebėjimo sveikatos priežiūros	15	6	9
Sustiprinto stebėjimo sveikatos priežiūros	55	49	6
I bendro stebėjimo sveikatos priežiūros	70	75	-5
II bendro stebėjimo sveikatos priežiūros	70	72	-2
III bendro stebėjimo sveikatos priežiūros	50	57	-7
IV bendro stebėjimo sveikatos priežiūros	50	57	-7
Moterų ir vaikų specialaus stebėjimo sveikatos priežiūros	70	76	-6
Viso specialioji psichiatrija	380	392	-12
Priėmimo ir bendrosios psichiatrijos	20	18	2
Specialiosios psichiatrijos skyrius	25	14	11
Viso ligoninėje	425	424	1

2025 m. hospitalizacijų skaičius 9,5 % buvo mažesnis nei 2024 m., taip pat 24,5 % sumažėjo pakartotinių hospitalizacijų skaičius. Specialiosios psichiatrijos hospitalizacijų skaičius išaugo 11% (2024 m. -192, 2025 m. – 213), o Priėmimo ir bendrosios psichiatrijos skyriuje hospitalizacijų skaičius sumažėjo 19% (2024 m. - 417, 2025 m. – 338). Tokį pokytį iš dalies galėjo lemti 2025 m. birželio 5 d. Direktoriaus įsakymu Nr. 22 sumažintas lovų skaičius Priėmimo ir bendrosios psichiatrijos skyriuje ir Specialiosios psichiatrijos skyriaus, kuriame hospitalizuoti pacientai iki teismo nutarčių įsigaliojimo, įsteigimas (2, 3 lentelės).

2 lentelė. Stacionarinės sveikatos priežiūros rodikliai

Eil. Nr.	Rodiklis	2024 metai	2025 metai
1	Atvykusių ligonių skaičius	609	551
2	Išrašyta ligonių	596	546
3	Ilgalaikis gydymas (priėmimo - bendrosios psichiatrijos skyrius)	2	1
4	Mirties atvejai	2	5
5	Pakartotinos hospitalizacijos	106	80

3 lentelė. Hospitalizacijos

Eil. Nr.	Hospitalizacijų skaičius	2024 m.	2025m.
1	Griežto stebėjimo sveikatos priežiūros skyrius	6	1
2	Sustiprinto stebėjimo sveikatos priežiūros skyrius	14	12
3	I bendro stebėjimo sveikatos priežiūros skyrius	44	36
4	II bendro stebėjimo sveikatos priežiūros skyrius	36	34
5	III bendro stebėjimo sveikatos priežiūros skyrius	26	34
6	IV bendro stebėjimo sveikatos priežiūros skyrius	35	25
7	Moterų ir vaikų specialaus stebėjimo priežiūros sk.	31	42
8	Specialiosios psichiatrijos skyrius		29
	Viso spec. psichiatrijoje	192	213
9	Priėmimo ir bendrosios psichiatrijos skyrius	417	338
	Viso:	609	551

Vidutinė gydymo trukmė dienomis specialiojoje psichiatrijoje 2025 m. išlieka tokia pat kaip ir 2024 m. – 709,3 dienos. Išrašytų pacientų skaičius 2025 m. sumažėjo 8,4% (2024 m. buvo 596, 2025 m. – 546), vidutinė gydymo trukmė dienomis, imant visą stacionarinį gydymą, pailgėjo 21,3 % (nuo 223,9 iki 284,6 (4 lentelė)).

4 lentelė. Išrašytų pacientų gydymo trukmė

Eil. Nr.	Skyriai	2024 m.		2025 m.	
		Išrašytų pacientų sk.	Vidut. gydymo trukmė dienomis	Išrašytų pacientų sk.	Vidut. gydymo trukmė dienomis
1	Griežto stebėjimo sveikatos priežiūros skyrius	2	143,5	0	-
2	Sustiprinto stebėjimo sveikatos priežiūros skyrius	3	207,3	5	124,2
3	I bendro stebėjimo sveikatos priežiūros skyrius	42	678,1	47	706,6
4	II bendro stebėjimo sveikatos priežiūros skyrius	36	954,4	47	772,1
5	III bendro stebėjimo sveikatos priežiūros skyrius	32	557,2	34	647,4
6	IV bendro stebėjimo sveikatos priežiūros skyrius	35	701,8	30	677,5
7	Moterų ir vaikų specialaus stebėjimo priežiūros sk.	25	719,3	44	822,6
8	Specialiosios psichiatrijos skyrius	-	-	3	102,0
	Viso spec. psichiatrijoje	175	709,3	210	709,3
9	Priėmimo ir bendrosios psichiatrijos skyrius	421	22	336	19,1
	Viso stacionare :	596	223,9	546	284,6

Analizuojant 2020 -2025 m. specialaus stebėjimo sveikatos priežiūros skyrių suteiktų paslaugų ir lovdienų skaičius, stebimas šių skaičių augimas: 2021 m. suteikta 4190 paslaugų, 122312 lovdienų, o 2025 m. suteikta 5053 paslaugų, 146033 lovdienų (5,6 lentelės).

5 lentelė. Specialaus stebėjimo sveikatos priežiūros skyrių suteiktų paslaugų skaičiaus kitimas per 2025 metus

Pavadinimas	Suteiktų paslaugų (pacientų) skaičius per 2025 metų 01 mėn.	Suteiktų paslaugų (pacientų) skaičius per 2025 metų 12 mėn.	Kitimas (+padidėjimas, - sumažėjimas)	% (+ padidėjimas, -sumažėjimas)
Panevėžio TLK/VLK	415	418	+3	+0,72

Pastaba: paslaugų skaičius nurodomas pagal ekonomines ataskaitas, pateiktas TLK paslaugų apmokėjimui, įvertinant pacientų perkėlimą iš skyriaus į skyrių.

6 lentelė. Specialaus stebėjimo sveikatos priežiūros skyrių suteiktų paslaugų ir lovadienių skaičiaus kitimas per 2020 -2025 metų laikotarpį pagal TLK

TLK	2020 metai	2021 metai	2022 metai	2023 metai	2024 metai	2025 metai	Vidutinis paslaugų (pacientų) skaičius per mėnesį 2025 m.
Rodiklis							
VILNIAUS TLK							
Paslaugų skaičius	1088						
Lovadienių skaičius	31650						
KAUNO TLK							
Paslaugų skaičius	1136						
Lovadienių skaičius	33292						
KLAIPĖDOS TLK							
Paslaugų skaičius	424						
Lovadienių skaičius	12368						
ŠIAULIŲ TLK							
Paslaugų skaičius	724						
Lovadienių skaičius	21309						
PANEVĖŽIO TLK							
Paslaugų skaičius	949	4190	4491	4721	4845	5053	421
Lovadienių skaičius	27759	122312	131461	136960	140928	146033	-
VISOS TLK							
Paslaugų skaičius	4321						
Vidutinis paslaugų (pacientų) skaičius per mėnesį	360						
Bendras lovadienių skaičius	126378						

3.3. Aktyviojo gydymo paslaugų pasiskirstymas pagal sutrikimų grupes

Daugiausia (282) stacionariųjų asmens sveikatos priežiūros paslaugų buvo suteikta endogeninio profilio sutrikimais sergantiems pacientams. Šią grupę sudarė: šizofrenija, šizotipiniai ir kludiesiniai sutrikimai (F20-F29). Nuo 2019 metų ši grupė yra viena iš pagrindinių ligoninės pacientų susirgimų grupių, o sergamumas 2022-2025 m. mažai svyruojantis. Antroje vietoje pagal sutrikimų skaičių vyrauja Organiniai psichikos sutrikimai (F00-F09), nors nuo 2023 m. sergamumas mažėja, o nuo 2019 m. iki 2025 m. sergamumas sumažėjo 49%. Kita didelė pacientų grupė, kuriai buvo reikalinga stacionarinė pagalba – pacientai sergantys psichikos ir elgesio sutrikimais dėl psichoaktyviųjų medžiagų vartojimo. 2024-2025 m. sergamumo pakyciai – 5 % (sumažėjo), nuo 2019 m. iki 2025 m. sergamumas sumažėjo 38% (7 lentelė).

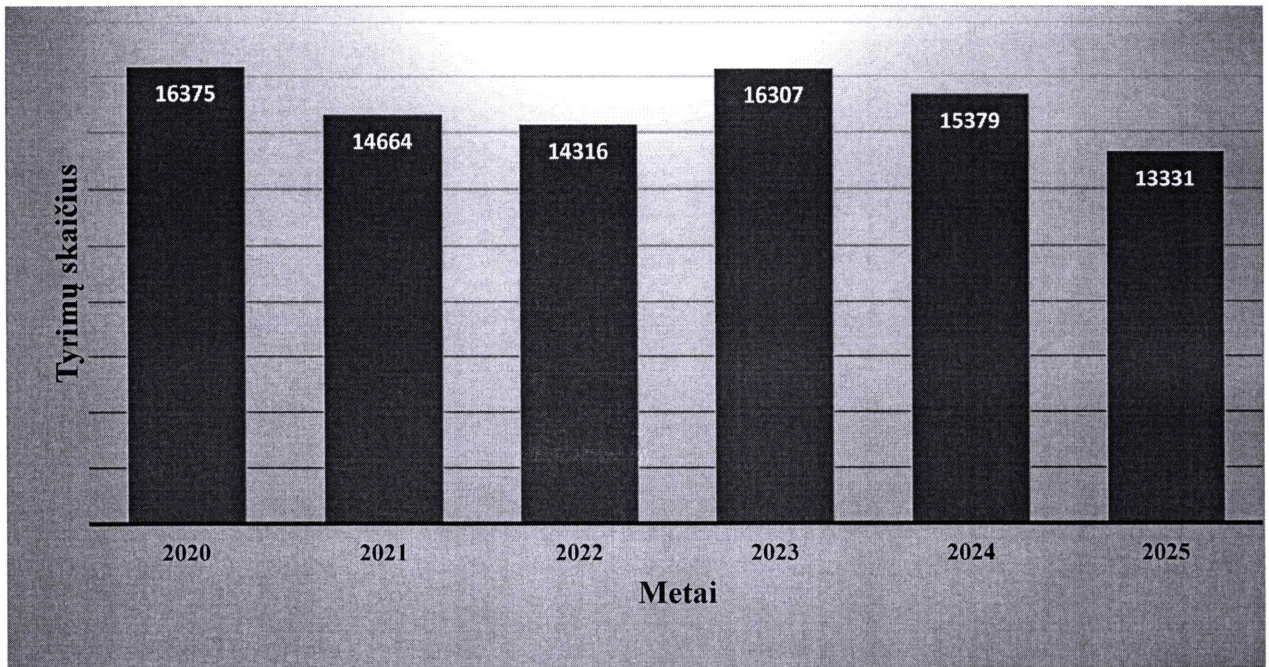
7 lentelė. Aktyviojo gydymo paslaugų pasiskirstymas pagal sutrikimų grupes

Susirgimai	Ligonių skaičius						
	2019 m.	2020 m.	2021 m.	2022 m.	2023 m.	2024 m.	2025 m.
Organiniai psichikos sutrikimai (F00-F09)	149	89	73	116	97	86	76
Šizofrenija, šizotipiniai ir kliesesiniai sutrikimai (F20-F29)	292	243	142	285	294	293	282
Nuotaikos (afektiniai) sutrikimai (F30-F39)	99	61	63	65	65	59	48
Neuroziniai sutrikimai (F40-F48)	73	35	50	36	45	43	27
Asmenybės ir elgesio sutrikimai (F60-F69)	29	12	13	9	10	15	3
Protinis atsilikimas (F70-F79)	28	29	2	13	26	21	35
Psichoaktyvių medžiagų sukeltos psichozės (F10-F19)	121	96	78	82	67	79	75
Bendras psichiatrinis ištyrimas Z00.4 Sąmoninga simuliacija Z76.5				2	0	0	0

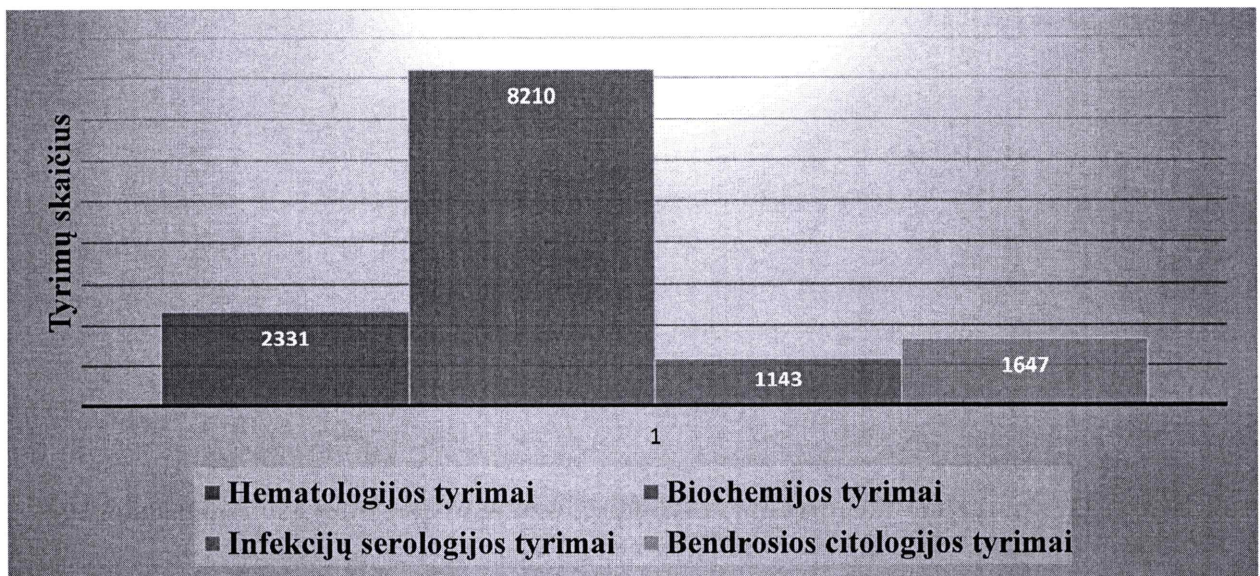
3.4. Diagnostika ir konsultacijos

- **Masažo kabinetas** - atlikta 308 masažo procedūrų;
- **Rentgeno kabinetas** - rentgeno tyrimų - 623; rentgeno nuotraukų – 747 (+123 dantų radiologinių tyrimų);
- **Echoskopijų kabinetas** - padaryta 62 ultragarso tyrimų;
- **Vidaus ligų gydytojas** konsultavo pacientus 499 kartus;
- **Gydytojas odontologas** odontologines paslaugas suteikė 436 kartus.

Klinikinėje laboratorijoje atliekami į Ligoninės licenciją įtraukti laboratorinės hematologijos, biochemijos, infekcinės serologijos bei bendrosios citologijos (šlapimo, koprologiniai) tyrimai. 2025 m. atlikta **13 331 tyrimų** (13,3 % mažiau nei 2024 m.): 2331 bendrosios hematologijos tyrimų, 8210 biochemijos tyrimų, 1143 infekcinės serologijos tyrimų, 1647 bendrosios citologijos tyrimų (šlapimo, koprologiniai tyrimai) (1 diagrama, 2 diagrama). Kiekvienam atliekamam tyrimui buvo atliekama vidinė kokybės kontrolė. Bendras tyrimų ir vidinių kontrolių skaičius – 17723.

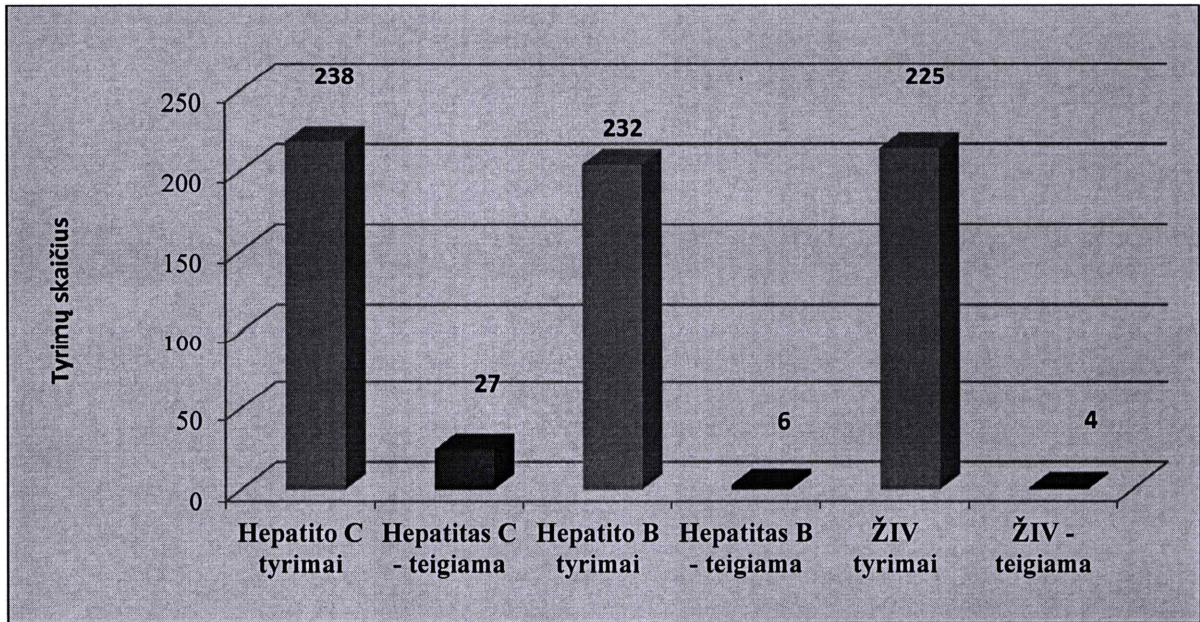


1 diagrama. 2020 - 2025 metų atliktų tyrimų skaičiaus palyginimas



2 diagrama. 2025 m. atliktų tyrimų skaičiaus pasiskirstymas pagal tyrimų grupes

Pagal ligoninės turimas sutartis su VšĮ Rokiškio ligonine, UAB „Diagnostikos laboratorija“ buvo išsiunčiami kraujo ėminiai šiems tyrimams: glikozilinto hemoglobino, krešėjimo, vėžio žymenų, hepatitų, ŽIV, valproinės rūgšties koncentracijos nustatymui bei kitiems reikalingiems retesniems tyrimams. Daugiausiai kraujo ėminių išsiųsta hepatitų ir ŽIV tyrimams atlikti, ir gauti šių tyrimų atsakymai nebuvo vien neigiami (3 diagrama).



3 diagrama. Hepatitų ir ŽIV tyrimų skaičiaus pasiskirstymas

Vadovaujantis LR SAM 2007-12-05 įsakymu Nr. V-998 patvirtinto „Laboratorinės diagnostikos paslaugų teikimo aprašo“ (suvestinė redakcija nuo 2024-04-30) keliamais reikalavimais, klinikinėje laboratorijoje atliekami tyrimai ir analizės bei pagal sutartis atliekami tyrimai ir analizės buvo įkelti į Lietuvos medicinos bibliotekos Medicinos nomenklatūrų ir klasifikatorių valdymo informacinę sistemą (MNKV IS), pabandyta dirbti su e. sveikatos laboratorijos posisteme bandymų aplinkoje.

3.5. Psichologinė pagalba

Psichologinė pagalba teikiama Psichologinio konsultavimo ir psichoterapijos skyriuje. Tai apima:

- Klinikinius psichologinius tyrimus,
- Psichoterapiją,
- Psichosocialinę reabilitaciją,
- Psichologinį konsultavimą.

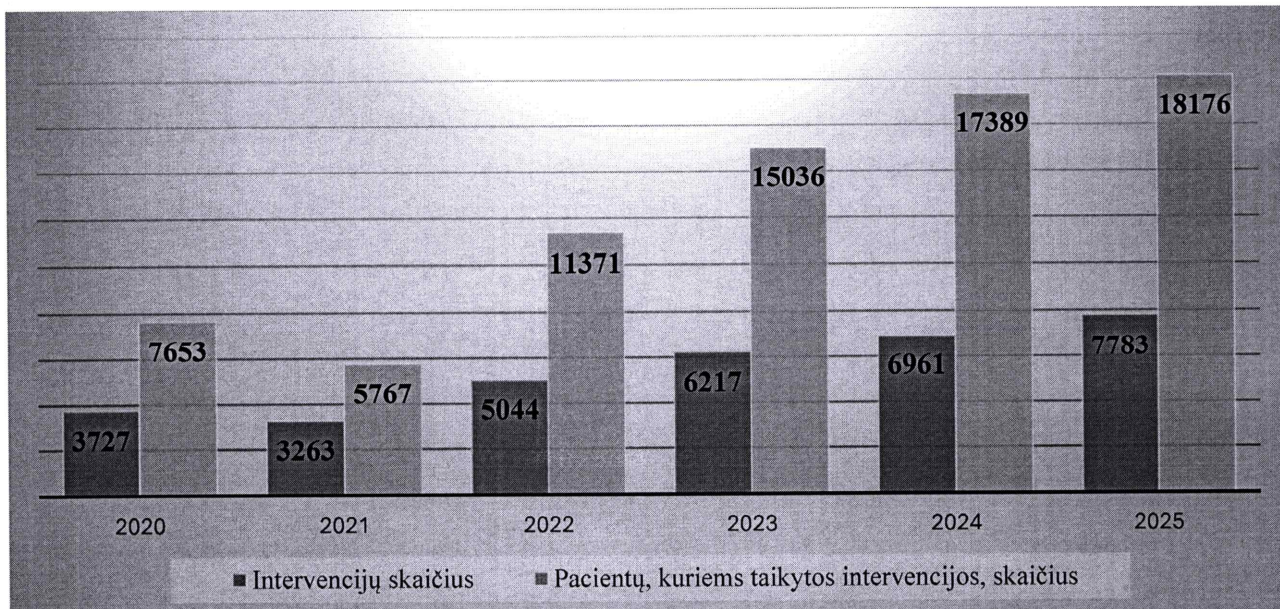
Taikomos psichologinės intervencijos (8 lentelė):

- Psichologinis įvertinimas;
- Smurto rizikos įvertinimas HCR-20 metodika;
- Savižudybės krizės psichosocialinis vertinimas;
- Individualus konsultavimas;
- Motyvuojantis interviu (elgesys-pokalbis-pasikeitimas);
- Vizitacijos;
- Komandiniai aptarimai;
- Psichologinės grupės: relaksacija, filmų terapija, dailės terapija, muzikos terapija, šviesos terapija, aromaterapija, grupės terapija, žaidimų terapija, biblioterapija;
- Psichoedukacija.

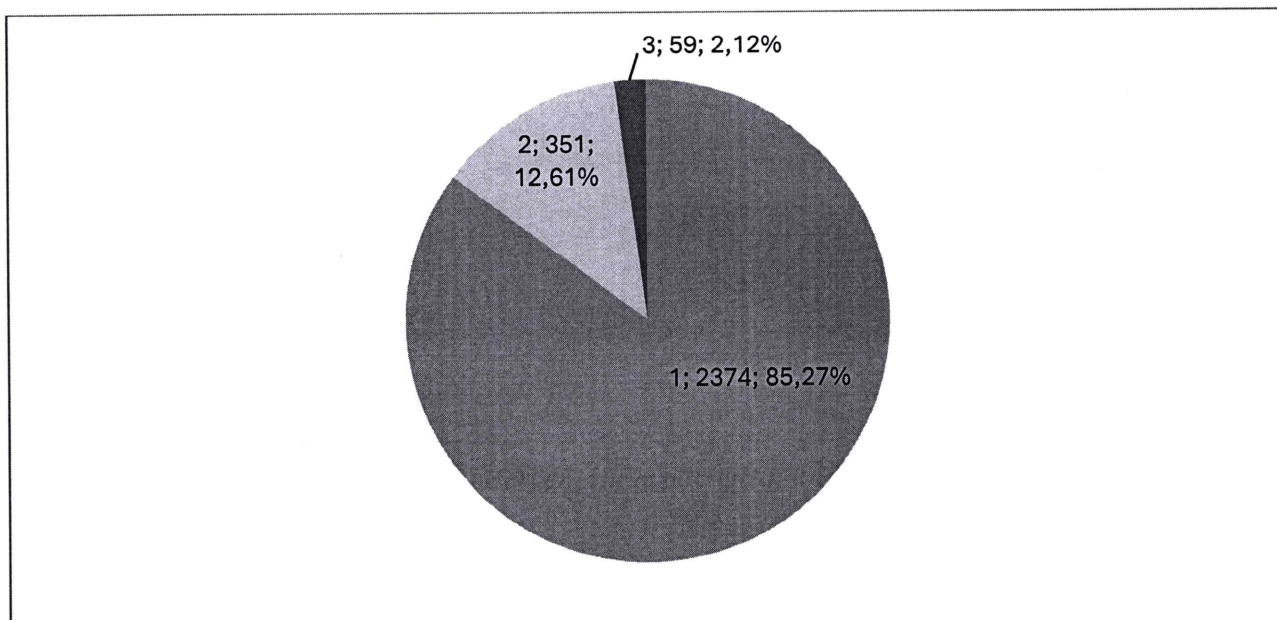
8 lentelė. Pacientų, kuriems 2025 m. taikytos intervencijos, skaičiaus pasiskirstymas

Psichologinės intervencijos	Intervencijų skaičius (specialioji psichiatrija)	Intervencijų skaičius (bendroji psichiatrija)	Bendras intervencijų skaičius	Pacientų, kuriems taikytos intervencijos, skaičius (specialioji psichiatrija)	Pacientų, kuriems taikytos intervencijos, skaičius (bendroji psichiatrija)	Bendras pacientų, kuriems taikytos intervencijos, skaičius
Psichologinis įvertinimas	156	53	209	156	53	209
Intelektinių gebėjimų vertinimas	8	5	13	8	5	13
Smurto rizikos įvertinimas	619	0	619	619	0	619
Komandiniai aptarimai	1409	0	1409	1409	0	1409
Vizitacijos	174	39	213	715	20	735
Individualios konsultacijos	1688	74	1762	1688	74	1762
Relaksacija	556	90	646	3701	458	4159
Filmų terapija	547	92	639	4080	366	4446
Dailės terapija	208	34	242	1045	110	1155
Šviesos terapija	93	69	162	137	120	257
Grupės terapija	76	8	84	372	35	407
Biblioterapija	191	18	209	194	52	246
Psichoedukacija	319	7	326	547	11	558
Savižudybės krizės psichosocialinis vertinimas	3	29	32	3	29	32
Motyvuojantis interviu(EPP)	25	17	42	25	17	42
Adaptacinių įgūdžių lavinimas	256	0	256	256	0	256
Bendravimo įgūdžių lavinimas	131	0	131	131	0	131
Muzikos terapija	459	127	586	609	210	819
Žaidimų terapija	178	25	203	817	104	921
Iš viso:	7096	687	7783	16512	1664	18176

Ligoninėje siekiama stiprinti nemedikamentinės, psichologinės pagalbos galimybes. Todėl buvo siekiama, kad kiekvienam pacientui, atsižvelgiant į jo poreikius, būtų suteikta kuo daugiau šių paslaugų. Taikytų psichologinių intervencijų skaičius 2020-2025 m. išaugo 108,8%, o pacientų, kuriems taikytos intervencijos – 137,5 % (4 diagrama). Suteikta net 85,27 % didelio naudingumo intervencijų (5 diagrama).



4 diagrama. Taikytų psichologinių intervencijų ir pacientų, kuriems taikytos intervencijos, skaičiaus pokytis 2020-2025 m.



5 diagrama. 2025 m. psichologinių intervencijų naudingumo rezultatai*

*

- 1 - 85,27 % - didelis naudingumas (2374 vertinimai),
- 2 - 12,61 % - vidutinis naudingumas (351 įvertinimas),
- 3 - 2,12 % - mažas naudingumas (59 įvertinimai).

3.6. Psichosocialinė rehabilitacija

Ligoninėje siekiama stiprinti nemedikamentinės, psichosocialinės pagalbos galimybes.

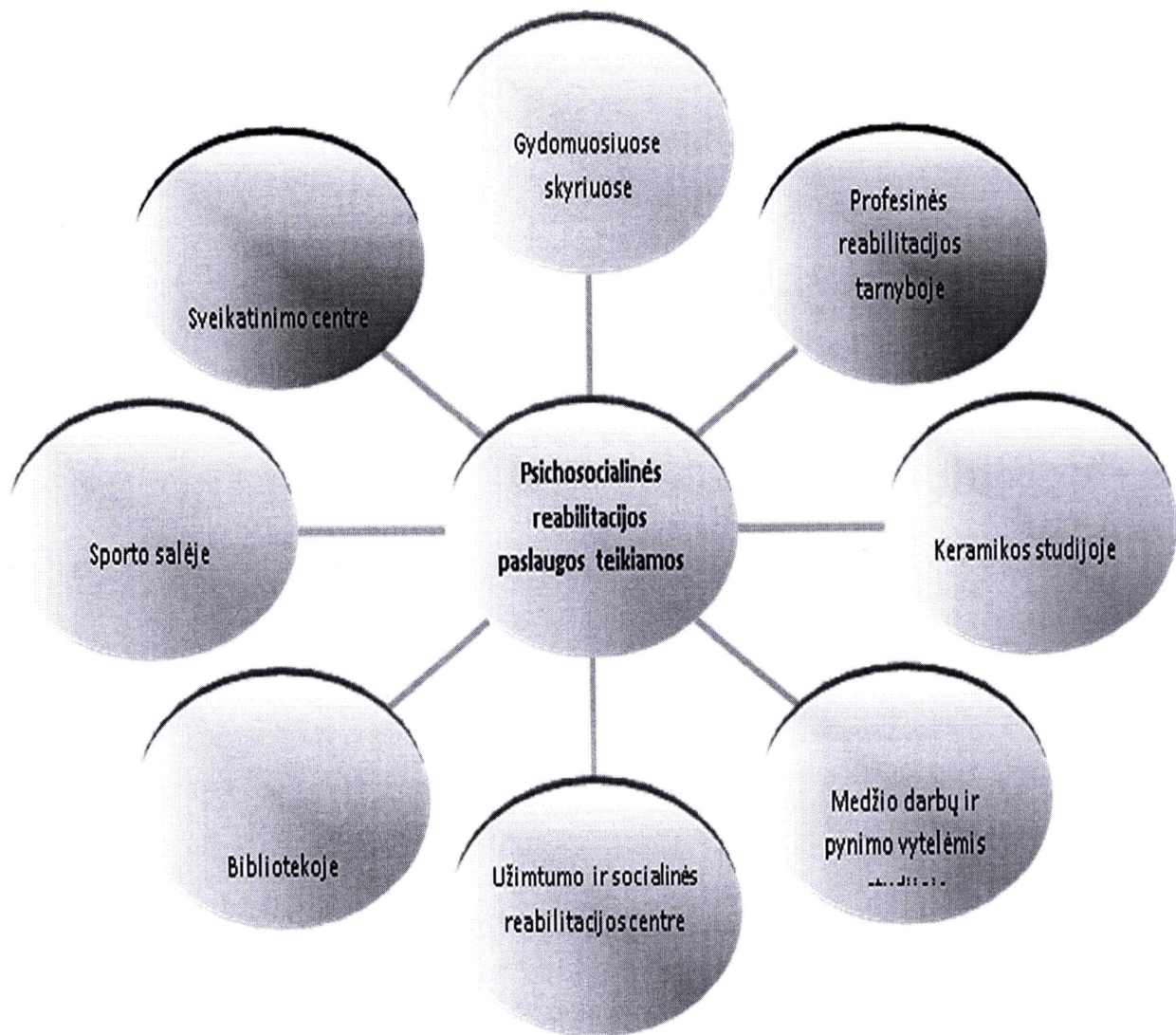
Psichosocialinė rehabilitacija – procesas, kuris suteikia asmenims, turintiems psichikos bei elgesio sutrikimų, galimybę pasiekti optimalų savarankiško funkcionavimo bendruomenėje lygį.

Psichosocialinės rehabilitacijos paslaugos teikiamos šiais etapais:

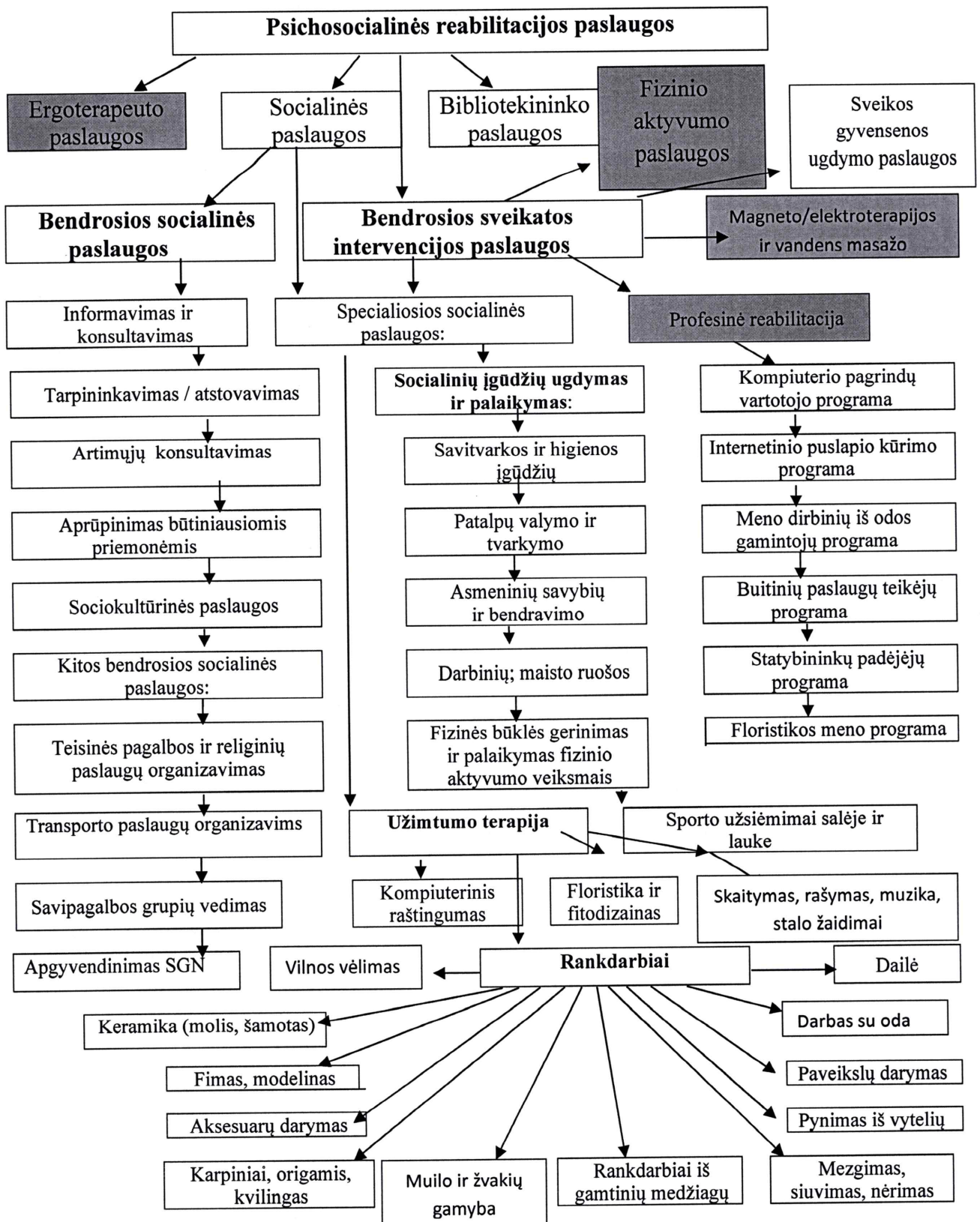
- I ETAPAS – ĮVERTINIMAS: socialinės situacijos įvertinimas;

- II ETAPAS – PLANAVIMAS : pagalbos, paslaugų planavimas;
- III ETAPAS - INTERVENCIJA, ĮGYVENDINIMAS: pagalbos, paslaugų teikimas;
- IV ETAPAS – VERTINIMAS: rezultatų, poveikio aptarimas.


Paslaugos (individualiai arba grupėje) gali būti teikiamos visoje ligoninėje:



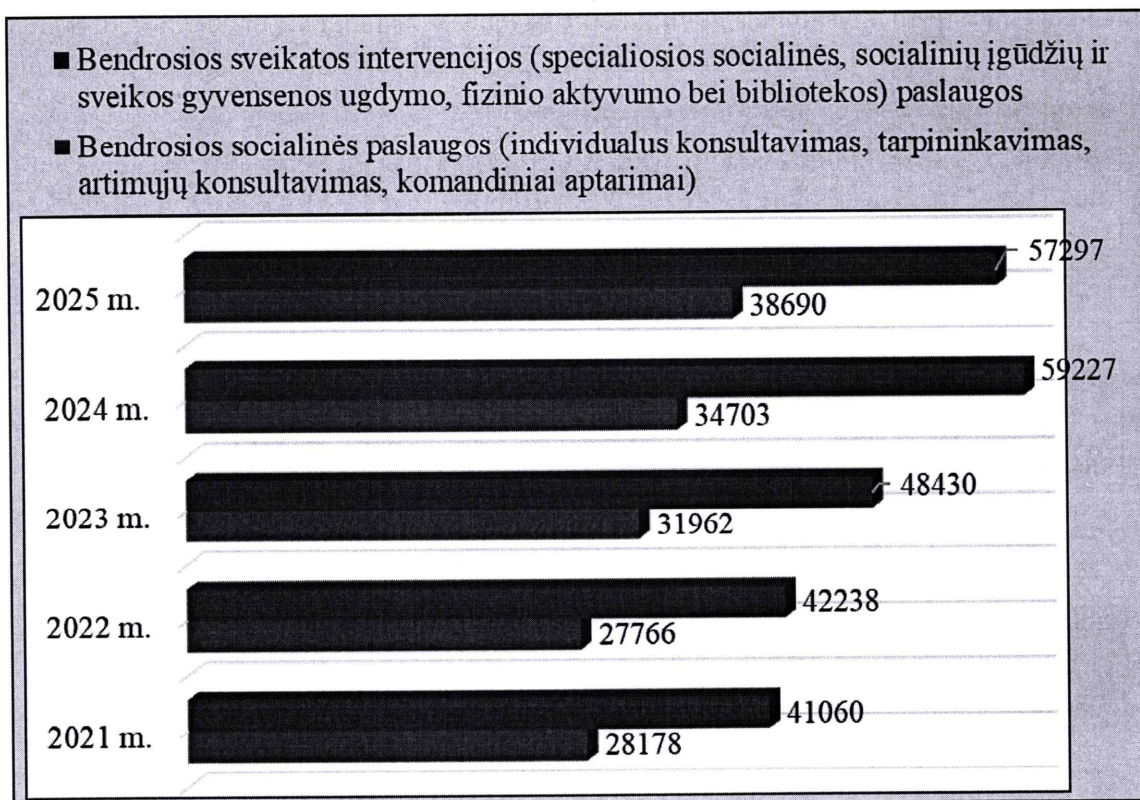
TEIKIAMŲ PSICHOSOCIALINĖS REABILITACIJOS PASLAUGŲ STRUKTŪRA



2025 metais skyriaus darbuotojai suteikė **95987** paslaugas (2057 paslaugomis suteikta daugiau nei 2024 metais (6 diagrama)). Bendrųjų socialinių paslaugų skaičius per metus padidėjo, o bendrųjų sveikatos intervencijos paslaugų lyginant su 2024 m. sumažėjo (7 diagrama).



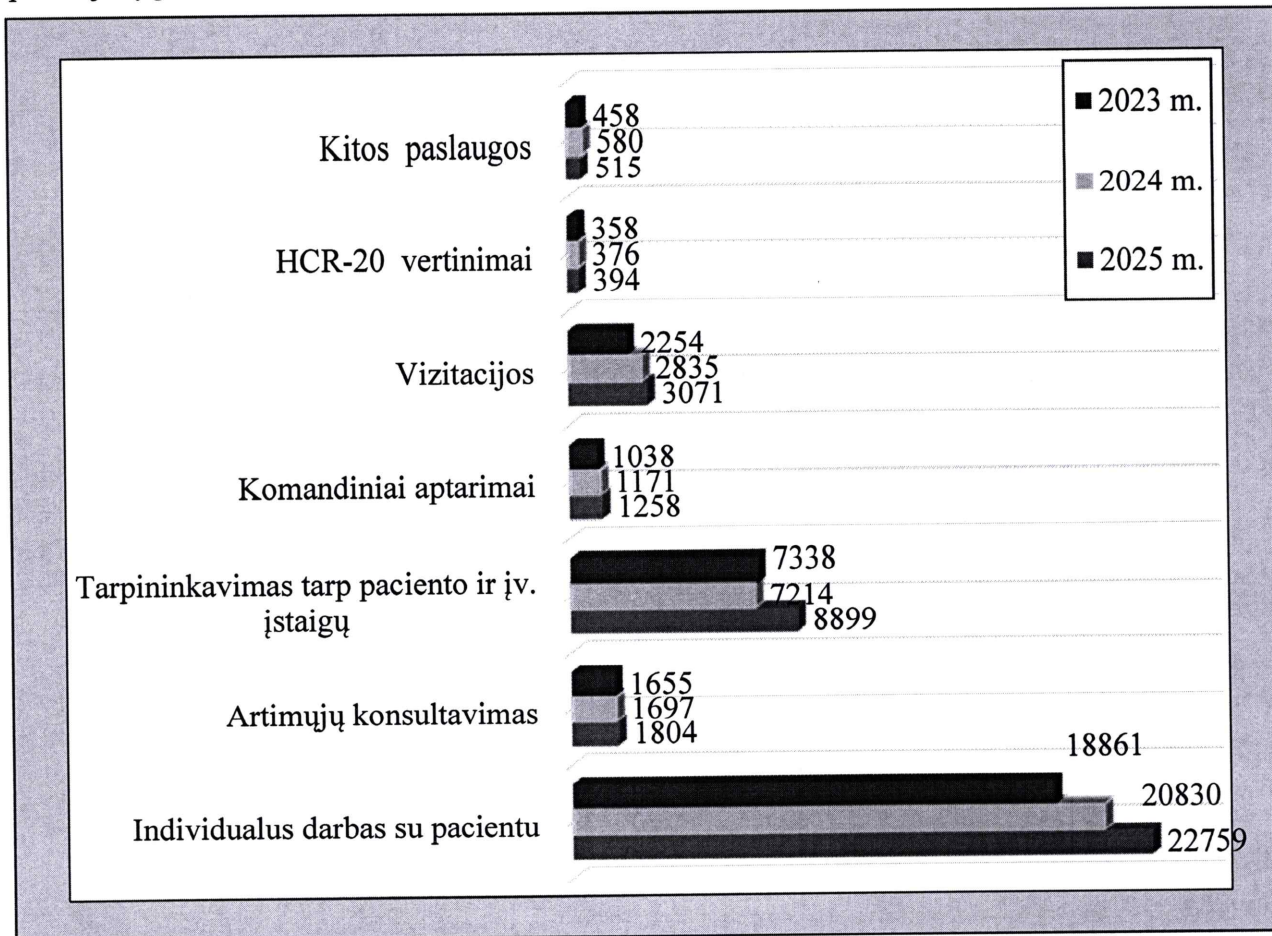
6 diagrama. 2021-2025 m. suteiktų paslaugų skaičiaus pasiskirstymas



7 diagrama. 2021-2025 m. suteiktų bendrųjų socialinių ir bendrųjų sveikatos intervencijos paslaugų pasiskirstymas skaičiais

Socialiniai darbuotojai 2025 metais suteikė 38690 bendrųjų socialinių paslaugų. 59% paslaugų sudarė individualus darbas su pacientu. Individualus socialinis darbas su pacientais, tai: socialinės situacijos vertinimai, individualios konsultacijos, socialinių problemų sprendimo bei pagalbos teikimo klausimais. 23% sudaro tarpininkavimo tarp paciento ir įvairių įstaigų paslaugos; 5% - socialinis darbas su pacientų šeimos nariais, socialinio tinklo stiprinimas; 8% - vizitacijos; 3% - komandiniai aptarimai; po 1% sudaro HCR-20 vertinimai ir kitos bendrosios socialinės paslaugos.

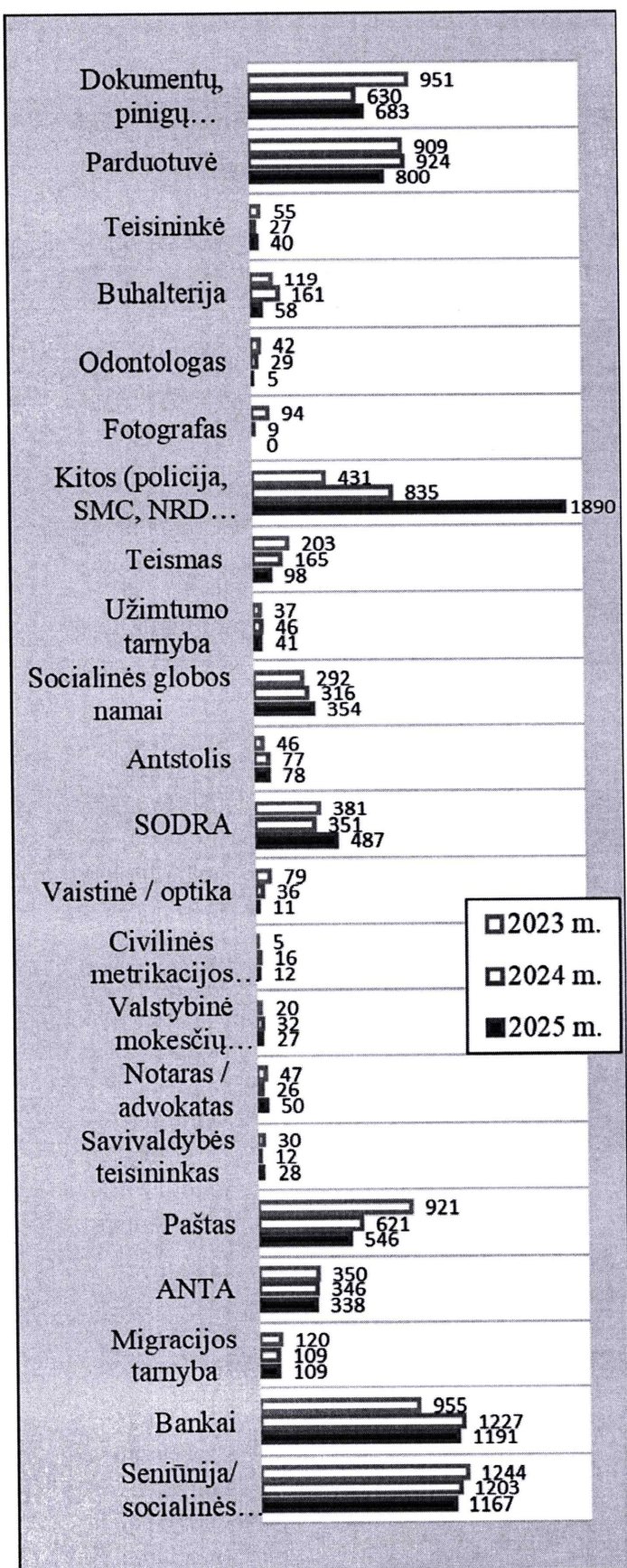
Lyginant bendrąsias per 2023-2025 metus suteiktas socialines paslaugas, galima stebėti, kad individualus darbo, tarpininkavimo tarp paciento ir įvairių įstaigų, socialinis darbo su pacientų šeimos nariais, HCR-20 smurto rizikos vertinimo, vizitacijų, bei komandinių aptarimų paslaugų skaičiai padidėjo lyginant su 2024 metais. Nežymiai sumažėjo kitų teikiamų paslaugų skaičius (8 diagrama).



8 diagrama. 2023-2025 m. suteiktų bendrųjų socialinių paslaugų pasiskirstymas skaičiais


Sprendžiant pacientų socialines problemas skyriaus darbuotojai bendradarbiavo su įvairiomis institucijomis. Statistiškai daugiausiai tarpininkauta tarp paciento ir seniūnijų ir/arba socialinės paramos ir rūpybos skyrių, pašto ir kitų įvairiausių institucijų (policija, suaugusiųjų mokymų centras, Neįgaliųjų reikalų departamentas prie SADM; Registrų centras).

Lyginant 3 metų (2023–2025 m.) duomenis išlieka ta pati situacija. Populiariausios institucijos tarp kurių ir pacientų tenka tarpininkauti, tai seniūnijos/socialinės paramos ir rūpybos skyriai, bankas, paštas, ligoninės parduotuvė, SODRA, Asmens su negalia teisių apsaugos agentūra (ANTA) ir įvairios kitos įstaigos (9 diagrama).



9 diagrama. 2025 m. ir 2023-2025 m. tarpininkavimo paslaugų pasiskirstymas skaičiais

Tarpininkavimo paslaugos teiktos sprendžiant pacientų apgyvendinimo socialinės globos įstaigose klausimus. Per 2025 m. 41 asmeniui padėta apsigyventi socialinės globos namuose, kiti išvyko gyventi pas savo artimuosius (10 diagrama).

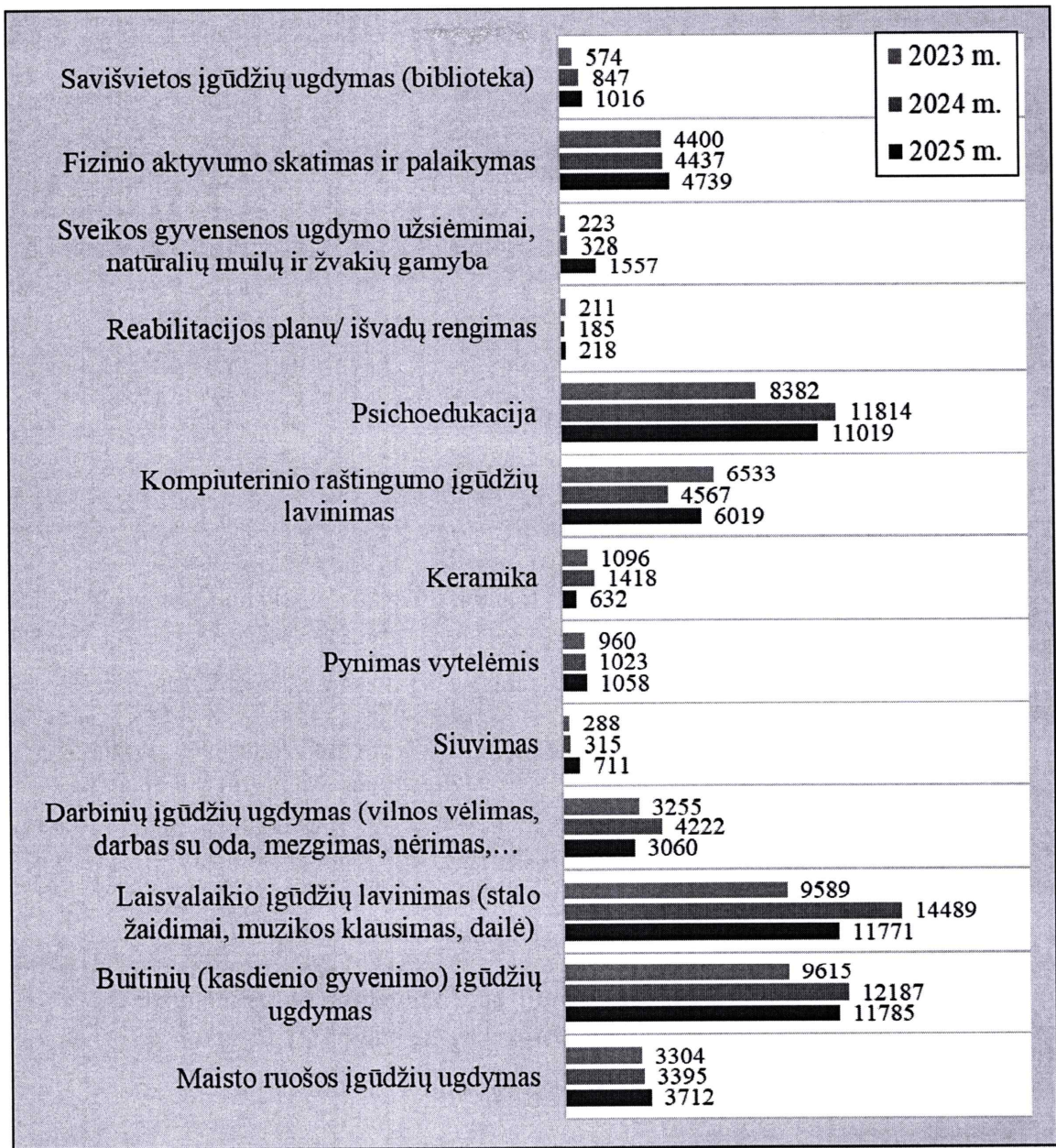


10 diagrama. 2021-2025 m. asmenų, išvykusių su artimaisiais ir į socialinės globos namus, pasiskirstymas skaičiais


Skyriaus darbuotojai 2025 metais suteikė **57297** bendrąsias sveikatos intervencijos paslaugas (tai 1930 paslaugų mažiau nei 2024 m.). Populiariausi užsiėmimai: buitinių (kasdienio gyvenimo) įgūdžių ugdymo, laisvalaikio užsiėmimai, psichoedukacijos, veikla kompiuterių klasėje, bei fizinio aktyvumo skatinimo ir palaikymo užsiėmimai (11 diagrama).

Užimtumo ir socialinės rehabilitacijos centre (toliau - USRC) per 2025 metus registruoti 2965, Profesinės rehabilitacijos tarnyboje (toliau – PRT) registruoti - 3479 pacientų apsilankymai. Bendras apsilankymų skaičius lyginant su 2024 metais sumažėjo 1500 (12 diagrama).

2025 m. gruodžio 22-31 d. atlikta teismo psichiatrijos pacientų apklausa „Pacientų pasitenkinimas ligoninės teikiamomis paslaugomis“. Gautas aukštas psichosocialinės rehabilitacijos paslaugų įvertinimas, net 82% pacientų psichosocialinės rehabilitacijos paslaugas vertina labai gerai ir gerai, 4% - blogai arba labai blogai, o likusieji - patenkinamai.



11 diagrama. 2023-2025 m. suteiktų bendrujų sveikatos intervencijos paslaugų pasiskirstymas skaičiais



12 diagrama. Užimtumo ir socialinės rehabilitacijos centre bei Profesinės rehabilitacijos tarnyboje 2021-2025 m. registruotų apsilankymų pasiskirstymas skaičiais

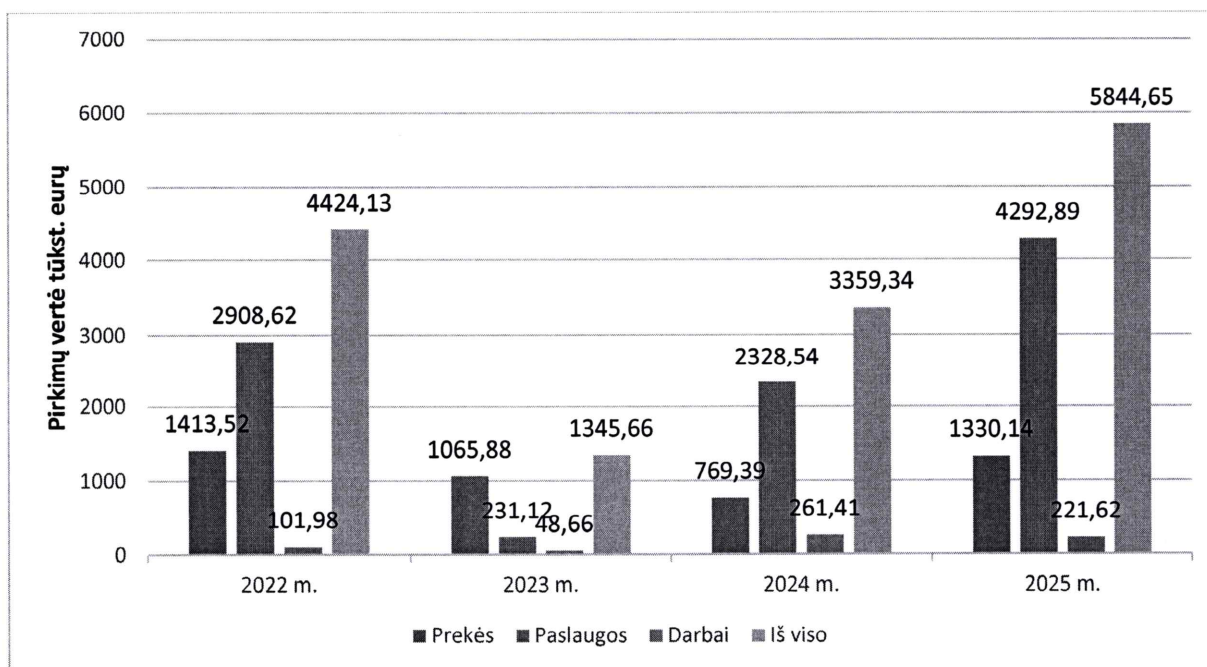
IV. VIEŠIEJI PIRKIMAI

2025 metais viešieji pirkimai buvo vykdomi vadovaujantis 2017 metais patvirtinta Viešųjų pirkimų įstatymu (2017-07-01 Nr. XIII – 327) (aktualia redakcija), Viešųjų pirkimų tarnybos direktoriaus 2017 m. birželio 28 d. įsakymu Nr. 1S-97 patvirtintu Mažos vertės pirkimų tvarkos aprašu (aktualia redakcija), 2024 m. birželio 26 d. VšĮ Rokiškio psichiatrijos ligoninės direktoriaus 2024 m. birželio 28 d. įsakymu Nr. 41 patvirtintu VšĮ Rokiškio psichiatrijos ligoninės viešųjų pirkimų organizavimo ir vidaus kontrolės tvarkos aprašu, kitais viešuosius pirkimus reglamentuojančiais teisės aktais.

Viešoji įstaiga Rokiškio psichiatrijos ligoninė 2025 metais vykdydama viešuosius pirkimus sudarė pirkimo sutarčių, kurių bendra vertė siekė 5844,658 tūkstančius eurų, kas sudarė 36 % nuo visų įstaigos pagrindinės veiklos pajamų (16248,69 tūkst. eurų), (2024 m. – 3359,344 tūkst. eurų ir 25,8 % , 2023 m. – 1345,66 tūkst. eurų ir 11,65 %, 2022 m. – 4424,131 tūkst. eurų ir 38,2 %) (9 lentelė, 13 diagrama).

9 lentelė. 2021 – 2025 m. bendra vykdytų viešųjų pirkimų apimtis

Pirkimo objekto rūšis	2021 m.		2022 m.		2023 m.		2024m.		2025 m.	
	Bendra Vertė Eur	Proc. dalis	Bendra Vertė Eur	Proc. dalis	Bendra Vertė Eur	Proc. dalis	Bendra Vertė Eur	Proc. dalis	Bendra Vertė Eur	Proc. dalis
Prekės	859339	34,0	1413522	32,0	1065885	79,2	769391	23	1330142,03	23
Paslaugos	1636606	64,7	2908626	65,7	231121	17,2	2328548	69	4292894,98	73
Darbai	33852	1,3	101983	2,3	48658	3,6	261405	8	221621,36	4
Viso	2529797	100	4424131	100	1345663	100	3359344	100	5844658,37	100,00



13 diagrama. 2021 – 2025 m. bendra vykdytų viešųjų pirkimų apimtis

Per 2025 metus įvyko 240 pirkimo procedūrų, iš kurių 212 vykdytos kaip mažos vertės pirkimai, tame tarpe 211 mažos vertės pirkimai, kurių vertė iki 15 tūkstančių eurų be pridėtinės vertės mokesčio (toliau – PVM) (10, 11 lentelės). 2024 metais įvyko 182 pirkimo procedūros, iš kurių 168 vykdytos kaip mažos vertės pirkimai, 2023 metais įvyko 173 pirkimo procedūros, iš kurių 157 vykdytos kaip mažos vertės pirkimai, 2022 m. įvyko 167 pirkimo procedūros, iš kurių 161 vykdytos kaip mažos vertės

pirkimai. Mažos vertės pirkimai pagal vykdomų pirkimų skaičių sudaro didžiąją dalį įstaigoje vykdomų viešųjų pirkimų (2025 m. - 88 %, 2024 m. – 92 %, 2023 m. – 90,7 % nuo visų vykdytų pirkimų skaičiaus) (10 lentelė). 2022 -2025 metais mažos vertės pirkimai vidutiniškai sudarė 90,0 % nuo visų vykdytų viešųjų pirkimų skaičiaus. Mažos vertės pirkimų (pirkimai iki 15000 eurų be PVM) vidutinio pirkimo vertė 2025 m. sudarė 4946.88 eurų. Bendra mažos vertės pirkimų (sudarytų sutarčių) vertė 2025 metais sudarė 18 % nuo visų įstaigoje vykdytų pirkimų (sudarytų sutarčių) vertės.

10 lentelė. 2025 metais vykdyti viešieji pirkimai

Eil. Nr.	Pirkimo būdas	Pirkimų skaičius	Pirkimų skaičius %	Bendra pirkimų vertė		Sudarytų sutarčių vertė		
				Eur	%	Prekių pirkimo vertė Eur	Paslaugų pirkimo vertė Eur	Darbų pirkimo vertė Eur
1	2	3	4	5	6	7	8	9
1	Mažos vertės pirkimai	212	88	1048740,22	18	590452,08	236666,78	221621,36
2	Pirkimai vykdyti per VšĮ Centrinę perkančiąją organizaciją (CPO LT)	28	12	4795918,15	82	739689,95	4056228,20	0,00
3	Supaprastinti viešieji pirkimai							
3.1	Supaprastintas atviras konkursas							
3.2	Supaprastintas ribotas konkursas							
3.3	Supaprastintos skelbiamos, neskelbiamos derybos							
4	Tarptautiniai pirkimai							
5	Iš viso: (1eil.+2eil.+3 eil.+4eil.)	240	100,00	5844658,37	100,00	1330142,03	4292894,98	221621,36

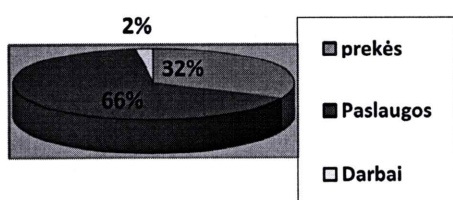
11 lentelė. 2025 metais vykdytų viešųjų pirkimų vertinimo rodikliai

Eil. Nr.	Pirkimo būdo pavadinimas	Pirkimų skaičius	Nuo visų vykdytų pirkimų skaičiaus	Bendra pirkimų (sudarytų sutarčių) vertė		Rinkos konsultacijos		Pirkimai iš „vieno tiekėjo“ (be mažos vertės pirkimų, kurių vertė iki 15000,00) Eur be PVM	
				Eur	%	Skaičius vnt	%	Skaičius vnt	%
1	Mažos vertės pirkimai (iki	211	88,0	982190,22	17,0	0	0	x	x


	15000,00 Eur be PVM)								
2	Mažos vertės pirkimai (virš 15000,00 Eur be PVM)	1	0,4	66550,00	1,0	0	0	0	0
3	Supaprastinti viešieji pirkimai								
3.1	Atviras konkursas								
3.2	Ribotas konkursas								
3.3	Skelbiamos, neskelbiamos derybos								
4	Tarptautiniai pirkimai								
5	Centralizuoti pirkimai	28	11,6	4795918,15	82,0	0	0	x	x
	Viso :	240	100	5844658,37	100	0	0	0	0

Pagal pirkimo objekto rūšis 2025 m. vykdytų pirkimų nuo visų vykdytų viešųjų pirkimų apimtys prekės sudarė 23 % (1330,14 tūkst. eurų), 2024 m. - 23 %, (769,39 tūkst. Eurų), paslaugos – 73 % (4292,89 tūkst. eurų), 2024 m. - 69 % (2328,54 tūkst. eurų), darbai – 4 % (221,62 tūkst. eurų) , 2024 m. - 8 % (261, 40 tūkst. eurų). Viešųjų pirkimų pagal pirkimo objekto rūšis 2022 – 2025 metais vykdytų pirkimų vertės (eurais) ir apimtys (%) pateiktos 14-17 diagramose.

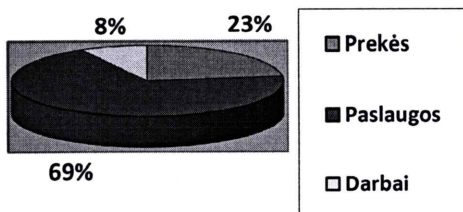
14 diagrama. 2022 m. vykdyti viešieji pirkimai pagal pirkimo objekto rūšis



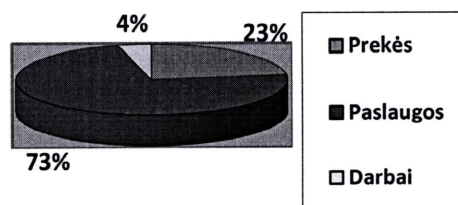
15 diagrama. 2023 m. vykdyti viešieji pirkimai pagal pirkimo objekto rūšis



16 diagrama. 2024 m. vykdyti viešieji pirkimai pagal pirkimo objekto rūšis



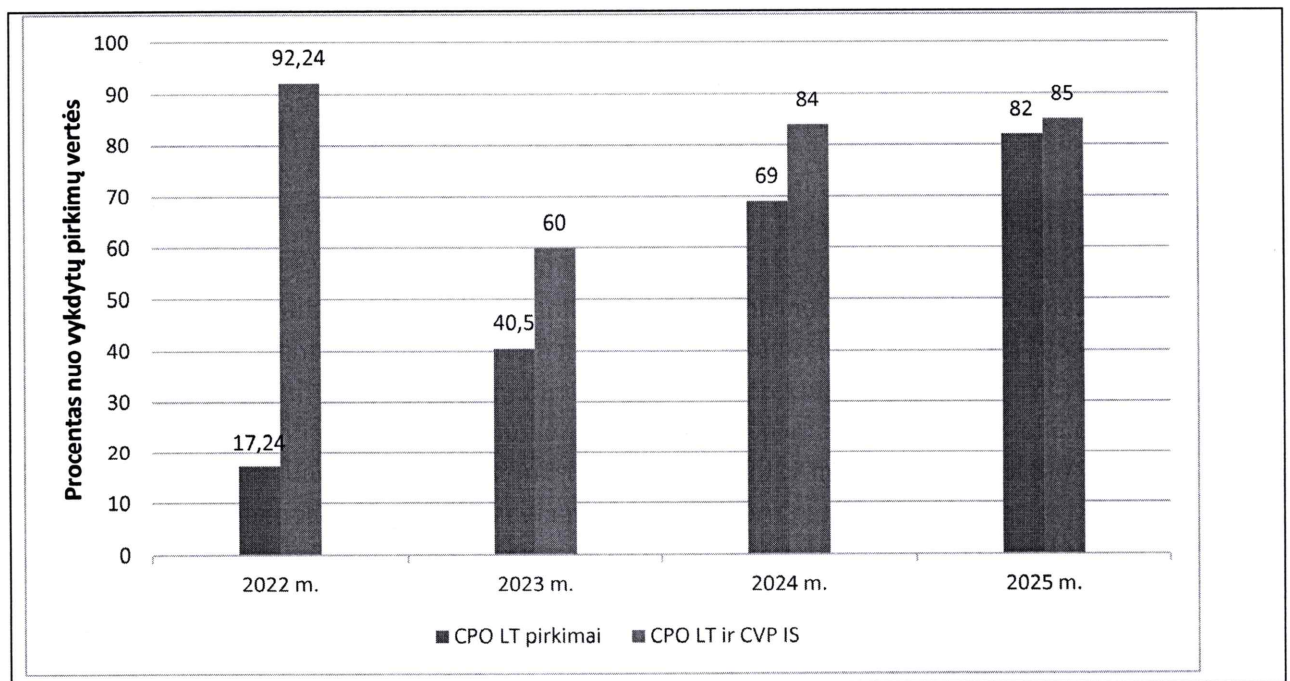
17 diagrama. 2025 m. vykdyti viešieji pirkimai pagal pirkimo objekto rūšis



Mažos vertės pirkimai pagal bendrą pirkimų vertę 2025 m. sudarė 1048,74 tūkst. eurų (2024 m. - 1048,858 tūkst. eurų, 2023 m. – 667,156 tūkst. eurų, 2022 m. - 774,49 tūkst. eurų) tai yra vidutiniškai 29 % skaičiuojant pagal vertę nuo visų 2022 - 2025 metais vykdytų pirkimų (sudarytų sutarčių) vertės.

2025 metais visi viešieji pirkimai vykdyti vadovaujantis Lietuvos Respublikos sveikatos apsaugos ministro 2023 m. rugsėjo 28 d. įsakymu Nr. V-1042 „Dėl Lietuvos Respublikos sveikatos apsaugos ministerijai pavaldžių organizacijų vykdomų pirkimų, išskyrus mažos vertės pirkimus, centralizavimo 2024 m. Viešųjų pirkimų, juos perduodant atlikti Centrinei perkančiajai organizacijai viešajai įstaigai CPO LT, 2025 metais nebuvo vykdyta.

Atlikti 28 Centralizuoti viešieji pirkimai per VšĮ Centrinę perkančiąją organizaciją (CPO LT) naudojantis jos elektroniniu katalogu, kurių bendra sudarytų sutarčių vertė sudarė 4795,918 tūkst. eurų, tai sudarė 82 % nuo visų vykdytų viešųjų pirkimų objektų (prekių, paslaugų ir darbų) pirkimų vertės. Kas metai vykdomų centralizuotų pirkimų dalis per Centrinę perkančiąją organizaciją didėja: 2024 m. sudarė 69 %, 2023 m. sudarė 40,5 %, 2022 m. sudarė 17,2 %, 2021 m. sudarė 12,9 %. Šio viešųjų pirkimų vertinimo rodiklio siektina reikšmė yra didėjanti (18 diagrama).



18 diagrama. 2022-2025 m. CVP IS priemonėmis ir Centralizuotai vykdyti viešieji pirkimai

Viešųjų pirkimų procedūros, vykdytos Centrinės viešųjų pirkimų informacinės sistemos (toliau - CVP IS) priemonėmis ir pirkimai atlikti per Centrinę perkančiąją organizaciją (CPO LT) 2025 metais sudarė 4988,84 tūkst. eurų tai 85 % nuo visų vykdytų viešųjų pirkimų vertės (12 lentelė). 2024 metais šis rodiklis sudarė 84 % (2809,791 tūkst. erų), 2023 m. - 60 %, 2022 m. – 92,24 %). Šio rodiklio siektina reikšmė didėjanti ir parodo kiek procentų visų vykdytų viešųjų pirkimų vertės yra vykdomi naudojantis viešųjų pirkimų informacinėmis sistemomis, kas užtikrina viešųjų pirkimų skaidrumą, pirkimo sąnaudų bei pirkimo procedūrų trukmės mažėjimą, konkurencingumą bei viešumą.

Viena iš galimybių taupyti perkančiosios organizacijos lėšas, administracinius išteklius - konsoliduoti viešieji pirkimai. 2025 metais pati įstaiga organizavo ir/ar dalyvavo kitų perkančių organizacijų organizuotose (5 konsoliduoti pirkimai) vienkartinį medicininių priemonių, higienos popieriaus, elektros prekių konsoliduotuose pirkimuose, kurių bendra pirkimų sutarčių vertė sudarė 17193,89 Eur su PVM (2024 m. konsoliduotų pirkimų sutarčių vertė sudarė 4581 Eur su PVM).

Pirkimai, kuriuos atliekant ekonomiškai naudingiausias pasiūlymas išrenkamas pagal ekonomiškai naudingiausio pasiūlymo vertinimo kriterijus kaip sąnaudos ir kokybės santykį 2025 metais buvo vykdomi naudojantis Centrinės perkančiosios organizacijos kataloge esančiais pirkimo moduliais.

2025 metais pirkimai iš socialinių įmonių nebuvo vykdomi.

12 lentelė. 2025 metais įvykdyti viešieji pirkimai

Eil. Nr.	Pirkimo objekto rūšis	Bendra pirkimų (raštu sudarytų sutarčių) vertė		Bendra pirkimų (žodžiu sudarytų sutarčių) vertė		Pirkimai, atlikti per Centrinę perkančiąją organizaciją (CPO LT) ir Centrinės viešųjų pirkimų informacinės sistemos (CVP IS) priemonėmis		Pirkimai iš socialinių įmonių		Pirkimai, kuriuose buvo taikomi energijos vartojimo efektyvumo ir aplinkos apsaugos reikalavimai	
		Eur	% nuo bendros pirkimų vertės	Eur	% nuo bendros pirkimų vertės	Eur	% nuo bendros pirkimų vertės	Eur	% nuo bendros pirkimų vertės	Eur	% nuo raštu sudarytų sutarčių vertės
1.	Pirkimai pagal pirkimo objekto rūšis										
1.1	Prekės	824389,95	14	505752,08	9	824389,95	14	0,00	0	824389,95	14
1.2	Paslaugos	4223675,70	72	69219,28	1	4164450,7	71	0,00	0	4223675,70	72
1.3	Darbai	54259,37	1	167361,99	3	0	0	0,00	0	54259,37	1
1.4	Viso:	5102325,02	87	742333,35	13	4988840,65	85	0,00	0	5102325,02	87

*% nuo bendros pirkimų vertės Eur

2025 metais perkančioji organizacija vykdė viešuosius pirkimus, kuriuose perkamoms prekėms buvo taikomi energijos vartojimo efektyvumo ir aplinkos apsaugos reikalavimai. Į žaliųjų pirkimų rodiklių skaičiavimus įtraukiami vykdyti atviri ir mažos vertės pirkimai, vykdyti pačios perkančiosios organizacijos tiek vykdyti centralizuotai per CPO duomenys. Šių žaliųjų pirkimų vertė 2025 metais sudarė 5102.325 tūkst. Eur t.y. 87 % nuo visų vykdytų viešųjų pirkimų vertės (12 lentelė), 2024 m. – 87

%, 2023 m. - 69,3 %, 2022 m. -16,2 %. 2025 metais šis rodiklis siekė 100 % nuo vykdytų atvirų ir mažos vertės pirkimų, kada yra sudaromos rašytinės sutartys, kurios skelbiamos CVP IS.

Į paviestintų CVP IS sutarčių skaičiaus rodiklio skaičiavimus įtraukiami atviri ir mažos vertės pirkimai, po kurių sutartys sudarytos žodžiu ar raštu. Pirkimai ir sutartys priskiriami ataskaitiniam laikotarpiui pagal sutarties sudarymo datą ir apskaičiuojama apjungiant CVP IS ir CPO LT ataskaitų bei CVP IS sutarčių posistemės duomenis. 2025 metais kaip ir 2024 m. rodiklio paviestintų sutarčių skaičius procentais sudarė 100 %, nuo sudarytų sutarčių kurias privaloma viešinti CVP IS.

Ligoninėje vykdoma viešųjų pirkimų stebėseną. Viešųjų pirkimų vertinimo rodikliai, apskaičiuoti Lietuvos Respublikos sveikatos apsaugos ministro 2020 m. liepos 14 d. įsakymo Nr. V-1651 „Dėl pirkimų vykdytojų sveikatos priežiūros sistemoje viešųjų pirkimų vertinimo rodiklių paviestinio“ nustatyta tvarka. Viešųjų pirkimų skyrius analizuoja, atlieka viešųjų pirkimų stebėseną pagal Viešųjų pirkimų tarnybos rekomenduojamus pirkimo vertinimo rodiklius, kurie metų pabaigoje skelbiami įstaigos interneto svetainėje (11 lentelė).

Vertinant „vieno tiekėjo“ pirkimus, viešųjų pirkimų vertinimo rodiklis apskaičiuojamas pagal pateiktų pasiūlymų iš pirkimo procedūrų ataskaitoje nurodytos pasiūlymų eilės kiekvienai pirkimo objekto daliai atskirai. Rodiklis parodo viešųjų pirkimų dalį, kai konkurse dalyvavęs vienintelis tiekėjas neturėjo konkurencijos. Į vieno tiekėjo pirkimų (be centralizuotų) rodiklio skaičiavimus įtraukiami tik įvykę atvirieji ir supaprastinti (be mažos vertės iki 15000 eurų be PVM) pirkimai. Pirkimai priskiriami ataskaitiniam laikotarpiui pagal sutarties sudarymo datą. Pagal šį vertinimą Ligoninėje tokių pirkimų pagal pateiktų pasiūlymų skaičių kiekvienai pirkimo objekto daliai 2025 metais nebuvo nei vieno. 2024 metais buvo 2 pirkimai ir sudarė 1 % nuo skaičiuojamųjų pirkimų vertės.

Vykdamat viešuosius pirkimus būtina nuolat stebėti naudojamų viešųjų pirkimų vertinimo rodiklių reikšmių dinamiką įstaigos viešuosiuose pirkimuose, siekiant nustatyti rodiklių reikšmių kitimo tendencijas. Įstaigoje vykdomų viešųjų pirkimų stebėseną parodė, jog nuo 2021 metų daugumos viešųjų pirkimų vertinimo rodiklių reikšmių išraiškoje stebima tendencija: rodiklių kitimas į siektinų reikšmių lygį.

Viešųjų pirkimų kokybės valdymo procesų matavimo rodiklis: neplanuotų pirkimų sumos procentais nuo visų įstaigoje vykdytų pirkimų. Neplaniniai viešieji pirkimai 2025 metais sudarė 0,15 procento (2024 metais sudarė 0,5 procento) nuo visų vykdytų pirkimų vertės. Šio rodiklio siektina reikšmė mažėjanti.

Per 2025 metus viešųjų pirkimų planas papildomas ir/ar tikslinamas 4 kartus, kurių metu viešųjų pirkimų planas papildomas 6 naujais pirkimais ir 15 pirkimų buvo tikslinamos plane numatytos viešųjų pirkimų vertės. Atitinkamai 2024 metais viešųjų pirkimų planas buvo papildomas ir/ar tikslinamas 4 kartus, kurių metu planas buvo papildomas 16 naujų pirkimų ir 3 pirkimuose buvo tikslinamos plane numatytos viešųjų pirkimų vertės.

V. ŪKIO SKYRIAUS VEIKLA

2025 metais ūkio skyrius (toliau - Skyrius) vykdė jam pavestas funkcijas: atliko ūkinio inventoriaus, pagrindinių priemonių, dezinfekcinių ir plovimo medžiagų, atsarginių dalių ir medžiagų

įsigijimą bei kontroliavo jų racionalų panaudojimą, tinkamą priežiūrą, savalaikį remontą; organizavo skalbinių skalbimą, ligoninės teritorijos priežiūrą, atliekų tvarkymą, taršos prevenciją (GPAIS, AIVIKS); organizavo autotransporto panaudojimą bei jo technines apžiūras; atliko pastatų bei jų inžinierinių sistemų remontą, techninę priežiūrą, šildymo sistemos paruošimą šildymo sezonui; vykdė šilumos gamybą bei apsirūpinimą kuru; vykdė ūkio skyriui priskirtų prekių, medžiagų, paslaugų ir darbų viešųjų pirkimų sutarčių priežiūrą; dalyvavo, organizuojant susidėvėjusio ūkinio inventoriaus nurašymą; įgyvendino kitas priemones ligoninės veiklai užtikrinti.

Skyriaus veiklą apima ir šilumos energijos gamyba katilinėje. Per metus pagaminta šiluminės energijos 4166 MWh (2024 metais - 3887MWh).

Ūkio skyrius 2025 m. administravo sutartis, susijusias su VšĮ Rokiškio psichiatrijos ligoninės specialaus stebėjimo priežiūros skyriuose gydomų pacientų apsaugos ir priežiūros 2023–2026 metų veiksmų plano priemonių vykdymu. 2025 metais Veiksmų planui įgyvendinti skirta 737 tūkst. eurų (finansavimo šaltinis 1.1.1.1.1 – valstybės biudžeto lėšos, išlaidų klasifikacijos pagal valstybės funkcijas kodas 03.06.01.01 – viešoji tvarka ir visuomenės apsauga, kitos išlaidos (įstatymų įgyvendinimo sistemų pagrindų sukūrimas), ekonominės klasifikacijos kodas 2.8.1.1.1.2 – kitos išlaidos kitiems einamiesiems tikslams). Pasiiekti rezultatai pagal veiksmų vertinimo kriterijus (13 lentelė):

13 lentelė. Vertinimo kriterijai ir jų reikšmės

Vertinimo kriterijai	Pasiekto vertinimo kriterijų reikšmės ir pagrindimas
2.1. Pacientų, kuriems užtikrintas saugumas ligoninėje, dalis, proc. – 100 proc.	<p><u>Pasiekta vertinimo kriterijaus reikšmė:</u> Pacientų, kuriems užtikrintas saugumas ligoninėje, dalis, proc. – 100 %.</p> <p><u>Pagrindimas:</u> 2025 metais Veiksmų plano vykdytojo specialaus stebėjimo sveikatos priežiūros skyriuose gydytų pacientų vidutinis metinis skaičius - 392 pacientai. Ataskaitiniu laikotarpiu neužfiksuota incidentų, dėl kurių pacientams būtų užfiksuotas vidutinis ar sunkus sveikatos sutrikdymas su liekamuoju neigiamu poveikiu. Šaltinis - VšĮ Rokiškio psichiatrijos ligoninės informacija iš vidaus medicininio audito skyriaus dėl nepageidaujamų įvykių registro.</p>
2.2. Ligoninės darbuotojų, kuriems užtikrintos saugios darbo sąlygos, dalis (proc.) - 100 %.	<p><u>Pasiekta vertinimo kriterijaus reikšmė:</u> Ligoninės darbuotojų, kuriems užtikrintos saugios darbo sąlygos, dalis (proc.) - 100 %.</p> <p><u>Pagrindimas:</u> Veiksmų plano vykdytojas per Sutarties ataskaitinį laikotarpį užtikrino darbuotojų saugumą 100 proc. Ataskaitiniu laikotarpiu dėl nesaugių darbo sąlygų neįvyko incidentų, kurių metu būtų padaryta žala darbuotojų gyvybei ar sveikatai.</p>

	Šaltinis - VšĮ Rokiškio psichiatrijos ligoninės „Įvykių darbe, nelaimingų atsitikimų darbe, nelaimingų atsitikimų pakeliui į darbą ar iš darbo aktų registravimo žurnalas“.
2.3. Visuomenės saugumo užtikrinimas (proc.) –100 %.	<p><u>Pasiekta vertinimo kriterijaus reikšmė:</u> Visuomenės saugumo užtikrinimas (proc.) –100 %.</p> <p><u>Pagrindimas:</u> Programos vykdytojas per Sutarties ataskaitinį laikotarpį užtikrino visuomenės saugumą 100 proc. Ataskaitiniu laikotarpiu dėl ligoninėje besigydančių teismo psichiatrijos pacientų veiksmų visuomenė nenukentėjo. Nebuvo nei incidentų, nei iškeltų bylų.</p> <p>Šaltinis - iš valstybinių institucijų (policijos, priešgaisrinės gelbėjimo tarnybos ir pan.) nebuvo gauta pranešimų apie pradėtus ar vykdomus tyrimus dėl visuomenei padarytos žalos.</p>

Veiksmų plano priemonių įgyvendinimui 2025 metais Programos vykdytojas pasitelkė šiuos paslaugų tiekėjus ir rangovus (14 lentelė):

14 lentelė. Veiksmų plano įgyvendinimas

Eil. nr.	Sutarties pavadinimas	Sudarymo data ir numeris	Tiekėjas/ Rangovas	Pagal sutartį 2025 m. sumokėta suma, Eur	Pastabos
1	Ligoninės specialaus stebėjimo sveikatos priežiūros skyriuose gydomų pacientų apsaugos ir inžinerinių apsaugos sistemų techninio aptarnavimo paslaugos	2024-05-22 Nr. 2-291	UAB „Apsaugos komanda“	617.183,76	
2	Esamų apsaugos sistemų (gaisrinės saugos, apsauginės signalizacijos, įeigos kontrolės, mobilios apsaugos ir vaizdo stebėjimo inžinerinių sistemų) remontas	2024-11-05 Nr.3-55	UAB „FIMA“	65.556,87	
3	VšĮ RPL esamų apsaugos sistemų (gaisrinės saugos, apsauginės signalizacijos, įeigos kontrolės, mobilios apsaugos ir vaizdo stebėjimo inžinerinių sistemų) remonto darbai	2025-09-15 Nr. V/D/P-3-1	UAB „Elpromas“	18.070,31	

Eil. nr.	Sutarties pavadinimas	Sudarymo data ir numeris	Tiekėjas/Rangovas	Pagal sutartį 2025 m. sumokėta suma, Eur	Pastabos
4	VšĮ RPL esamų apsaugos sistemų (gaisrinės saugos, apsauginės signalizacijos, įeigos kontrolės, mobilios apsaugos ir vaizdo stebėjimo inžinierinių sistemų) remonto darbai	2025-12-02 Nr. V/D/P-3-2	UAB „Elpromas“	18.091,92	
5	VšĮ RPL esamų apsaugos sistemų įeigos kontrolės remontas	2025-12-15 Nr. V/D/P-3-3	UAB „Elpromas“	18.097,14	
			Iš viso:	737.000,00	

Ūkio valdymo principai:

1. Efektyvaus energetinių ir materialinių resursų panaudojimo:
 - 1.1. Pacientų ir darbuotojų gydymosi ir darbo sąlygų gerinimo;
 - 1.2. Materialinių resursų poreikio nustatymo ir taupus naudojimo.
2. Vykdomų funkcijų kokybės gerinimo:
 - 2.1. Išlaikant reikiamos kvalifikacijos darbuotojų skaičių;
 - 2.2. Atliekant savalaikį skyriaus paslaugų suteikimą;
 - 2.3. Tobulinant veiklos planavimą ir kontrolę.

Energetika

Ligoninės pastatams šiluma ir vėsinimas tiekiamas centralizuotai iš vietinės katilinės skirstomaisiais kanaliniiais tinklais.

UAB „CNC catering“ (maisto gamyba), UAB „Roklita“ (parduotuvė), UAB „Apsaugos komanda“ (apsaugos ir priežiūros paslaugos), Valstybinės teismo psichiatrijos tarnybos prie Sveikatos apsaugos ministerijos buvo atskiri vartotojai, kurie už sunaudotą energiją atsiskaito pagal skaitiklių rodmenis, arba skaičiuojant pagal nuomojamą plotą / naudojamą įrangą. Centrinis šilumos punktas įrengtas vietinėje katilinėje.

Šalto vandens apskaita įrengta keturiuose įvaduose ir katilinėje. Karšto vandens suvartojimas nustatomas pagal papildytą šalto vandens kiekį karšto vandens talpyklose.

Kuro ūkio apžvalga

Ligoninės katilinėje yra deginamas kelių rūšių kuras: pagrindinis kuras – biokuras, rezervinis kuras – skystasis kuras (žymėtas dyzelinis kuras). Metinis šiluminės energijos gamybai sunaudoto kuro kiekis: dyzelinis kuras – 33525,00 ltr. (2024 – 22757,00 ltr., medienos skiedros (čipsai) - 3183,17 erdm. (2024 – 3469,116 erdm.); pjuvenų briketai – 76,133 t. (2024 – 35,78 t), medienos atliekos 775 m³.

Šilumos savikaina, sąnaudų struktūra

Remiantis apskaitos ir finansų skyriaus pateiktais duomenimis, pagrindinė dedamoji šilumos savikainos struktūroje yra kuras (19 diagrama). Kuro dedamoji 2025 metais sudarė 43 %, darbo

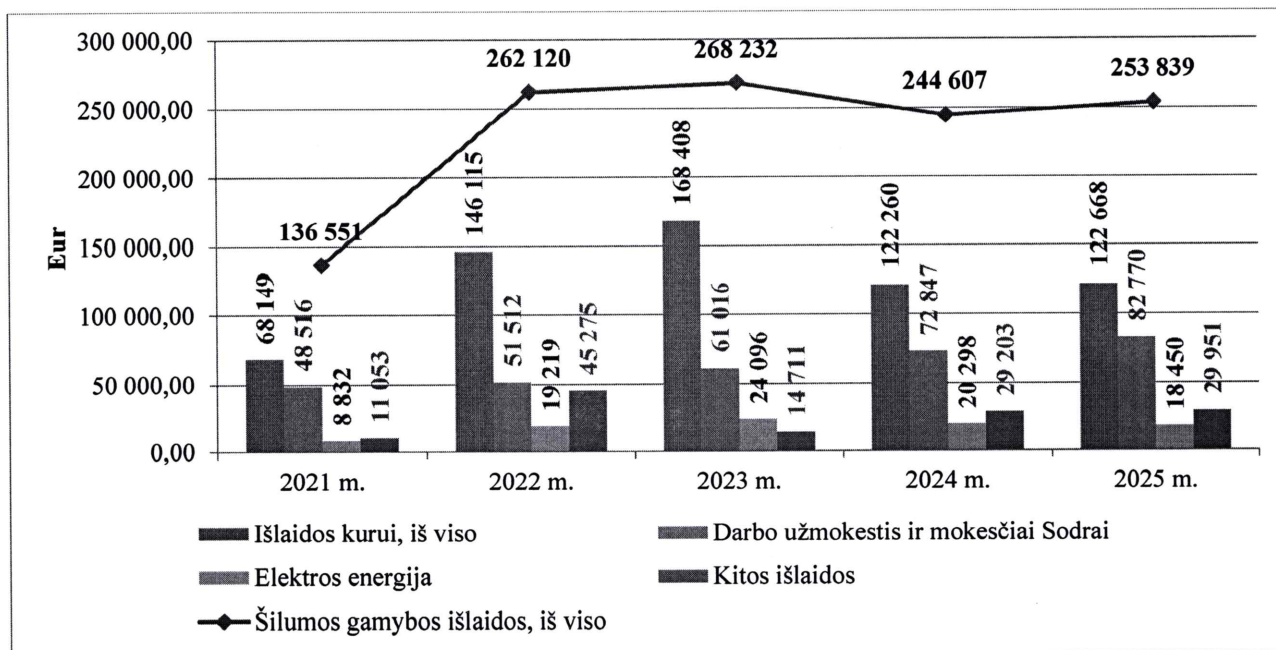
užmokestis - 29 %, (dėl katilo remonto), kitos išlaidos – 11 %, elektros energija - 6 %. Detalizuotos šilumos gamybos sąnaudos pateiktos 14 lentelėje, šilumos savikaina (kaina) pateikta 15 lentelėje, 21 -22 diagramose, 16 lentelėje pateikiami palyginamieji energijos gamybos ir suvartojimo rodikliai.

14 lentelė. Šilumos (šaltnešio) gamybos išlaidų palyginamieji rodikliai, pagal sąnaudų struktūrą

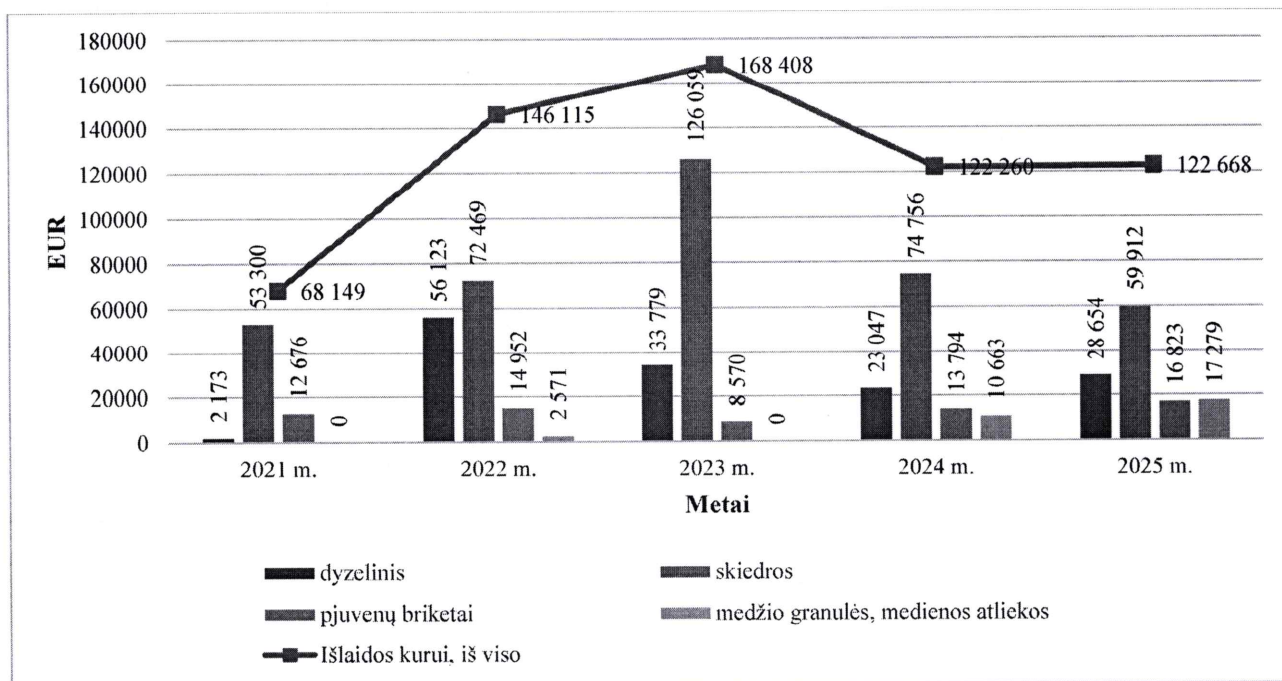
Šilumos gamybos išlaidos EUR (su PVM)	2021m	2022m	2023m	2024m	2025m
	EUR (su PVM)	EUR (su PVM)	EUR (su PVM)	EUR (su PVM)	EUR (su PVM)
1. Išlaidos kurui	68149,29	146.115,15	168.408,23	122259,52	122668,18
1.1. dyzelinis	2172,84	56.122,86	33779,17	23046,96	28654,25
1.2. skiedros	53300,01	72.469,32	126.059,25	74755,78	59911,81
1.3. pjuvenų briketai	12676,44	14.951,72	8.569,81	13793,82	16823,32
1.4. medžio granulės, medienos atliekos	0	2571,25	0	10662,96	17278,80
2. Kitos išlaidos (be amortizacinių atskaitymų)	11053,24	45.274,58	14711,18	29203,35	29951,13
3. Elektros energija	8831,96	19.218,71	24.096,00	20297,55	18450,00
4. Darbo užmokestis ir mokesčiai Sodrai	48.516,33	51.511,68	61.016,43	72846,52	82769,68
Viso:	136.550,82	262.120,12	268231,84	244606,94	253838,99

Pastaba: Didžiausią įtaką gamybos išlaidų padidėjimui turėjo darbo užmokestis ir mokesčiai. Šilumos (šaltnešio) gamybos išlaidos padidėjo nuo 244606,94 eurų iki 253838,99 eurų tame tarpe (darbo užmokestis ir sodra padidėjo nuo 72846,52 eurų iki 82769,68 eurų).

AB „Panevėžio energija“ tiekiamos šilumos kainos šilumos vartotojams 2025 m. buvo 7,99 ct/kWh (su 21% PVM), kai tuo tarpu ligoninėje 6,94 ct/kWh (su 21% PVM ir 0 %PVM darbo užmokesčiui). Šilumos kaina 1,05 ct/kWh mažesnė nei AB „Panevėžio energija“.



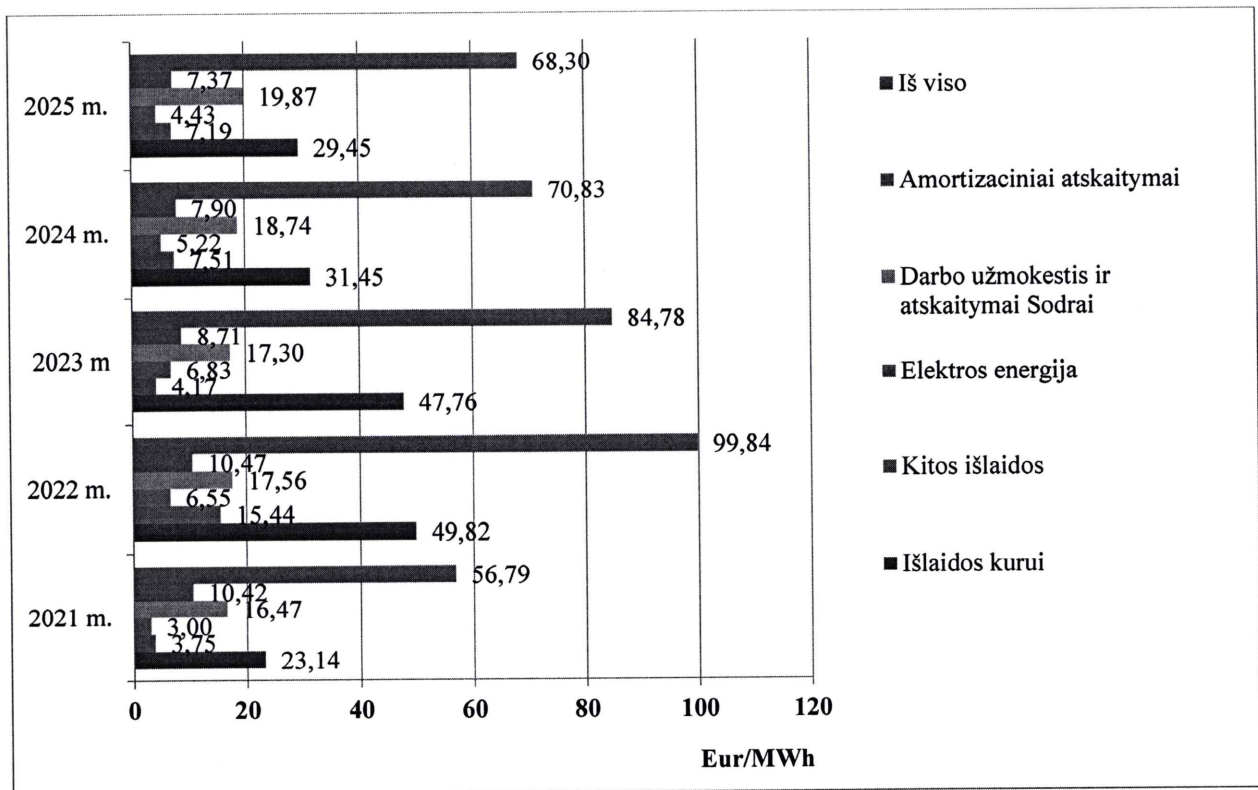
19 diagrama. Šilumos (šaltnešio) gamybos išlaidos ir jų struktūra



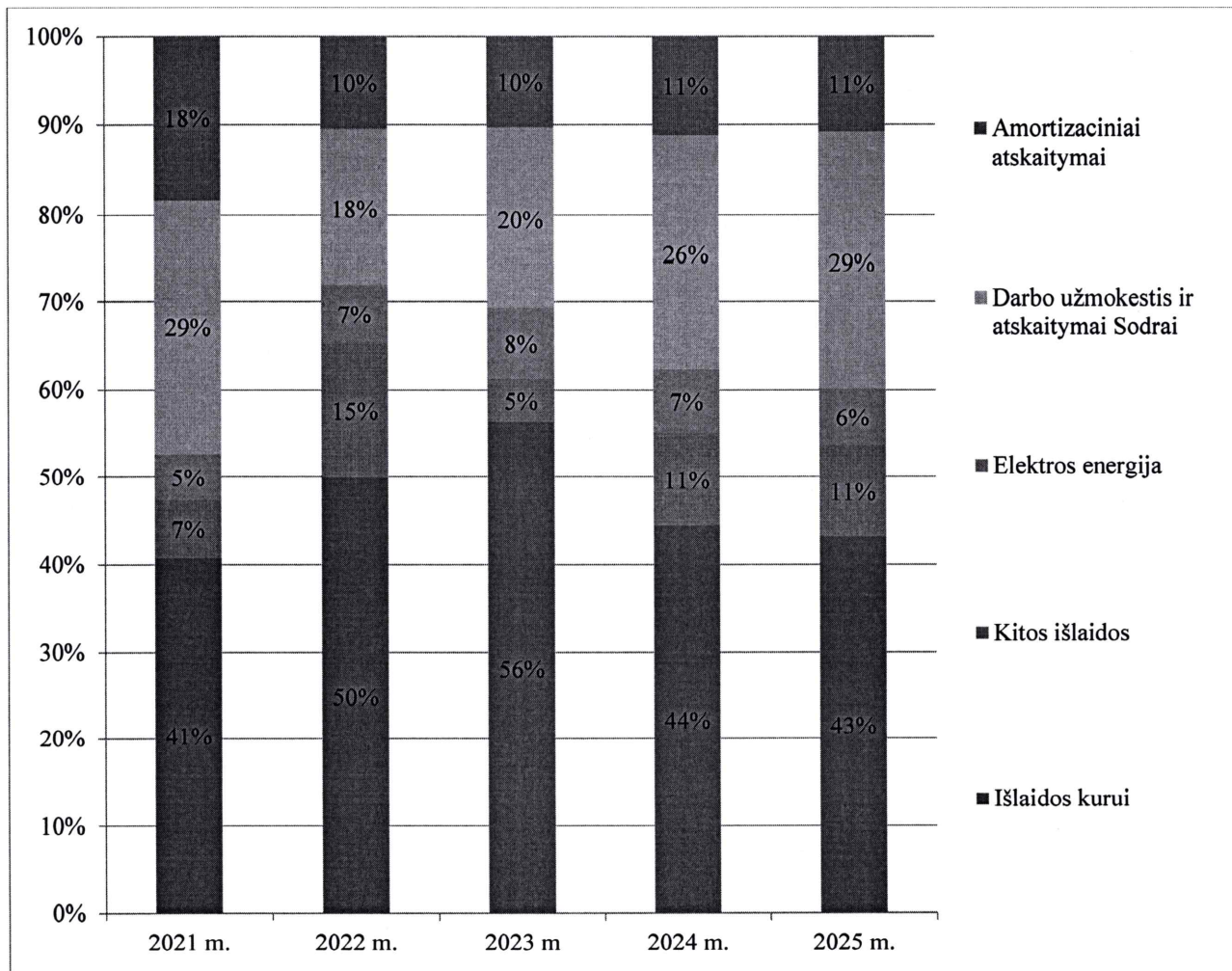
20 diagrama. Šilumos (šaltnešio) gamybos išlaidos kurui ir jų struktūra, EUR (su PVM)

15 lentelė. Šilumos (šaltnešio) savikaina pagal sąnaudų struktūrą, įskaitant investicijas

Sąnaudų pavadinimas	2021 m.	2022 m.	2023 m.	2024 m.	2025 m.
	Eur/MWh	Eur/MWh	Eur/MWh	Eur/MWh	Eur/MWh
Išlaidos kurui	23,14	49,82	47,76	31,45	29,45
Kitos išlaidos	3,75	15,44	4,17	7,51	7,19
Elektros energija	3,00	6,55	6,83	5,22	4,43
Darbo užmokestis ir mokesčiai Sodrai	16,47	17,56	17,30	18,74	19,87
Amortizaciniai atskaitymai (katilinės esminio pagerinimo darbai)	10,42	10,47	8,71	7,9	7,39
Iš viso:	56,79	99,84	84,78	70,83	68,33



21 diagrama. Šilumos (šaltnešio) savikaina pagal sąnaudų struktūrą, įskaitant investicijas, Eur/MWh



22 diagrama. Šilumos (šaltnešio) savikainos sąnaudų (įskaitant investicijas) struktūra, procentais

Ligoninės katilinėje pagaminta 4166 MWh šilumos energijos. Šilumos energija naudojama patalpų šildymui ir karšto vandens gamybai. Palyginamieji energijos gamybos ir energijos suvartojimo rodikliai pateikti 16 lentelėje.

16 lentelė. Palyginamieji energijos gamybos ir suvartojimo rodikliai.

Rodikliai	2021 m.	2022 m.	2023 m.	2024 m.	2025m.
Šilumos gamybos kaina, EUR/MWh (su PVM)	46,37	89,37	76.07	70.83	60,94
Iš katilinės atleistos šilumos (šaltnešio) kiekis, MWh	2.945,00	2.933,00	3.526.00	3.887,00	4.166,00
Šildomas plotas, m ²	16.846,79	16.846,79	16.846,79	16.846,79	16.846,79

*Sunaudota vandens ir išleista nuotekų/ ligoninės reikmėms m ³	25.000,00	22.451,76	23.413,05/ 22.463.33	22.683	25.520,66/ 24.377,06
*Karšto vandens suvartojimas/ ligoninės reikmėms, m ³	9.600,00	9.457.0	8.520,0/ 7.023.08	8.116	9.730/7.919
*Sunaudota elektros energijos/ ligoninės reikmėms, kWh/	511.905	486.070	653.170/ 492.499	531.039	723.640/ 576.940

Pastabos:

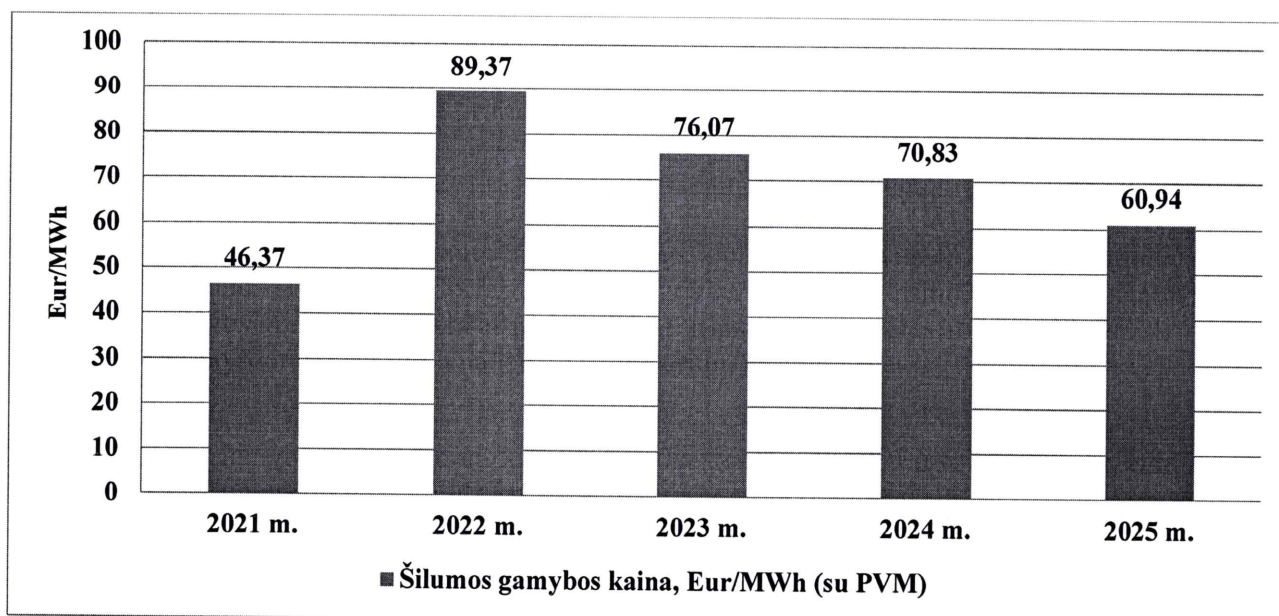
* Bendras elektros energijos sunaudojimas, įskaitant subabonentus – 2025 m. 723.640 kWh, tame tarpe ligoninės poreikiams – 576.940 kWh; 2025m. elektros energijos sunaudota 45,91 kWh daugiau. Priežastis - 2025 metais šaltnešis ir karštas vanduo buvo gaminamas ir šilumos siurbliais kai energijos kaina biržoje buvo nukritusi .

*Bendras karšto vandens suvartojimas, įskaitant subabonentus 9730 m³, tame tarpe ligoninės poreikiams 7919 m³, sumažėjo.

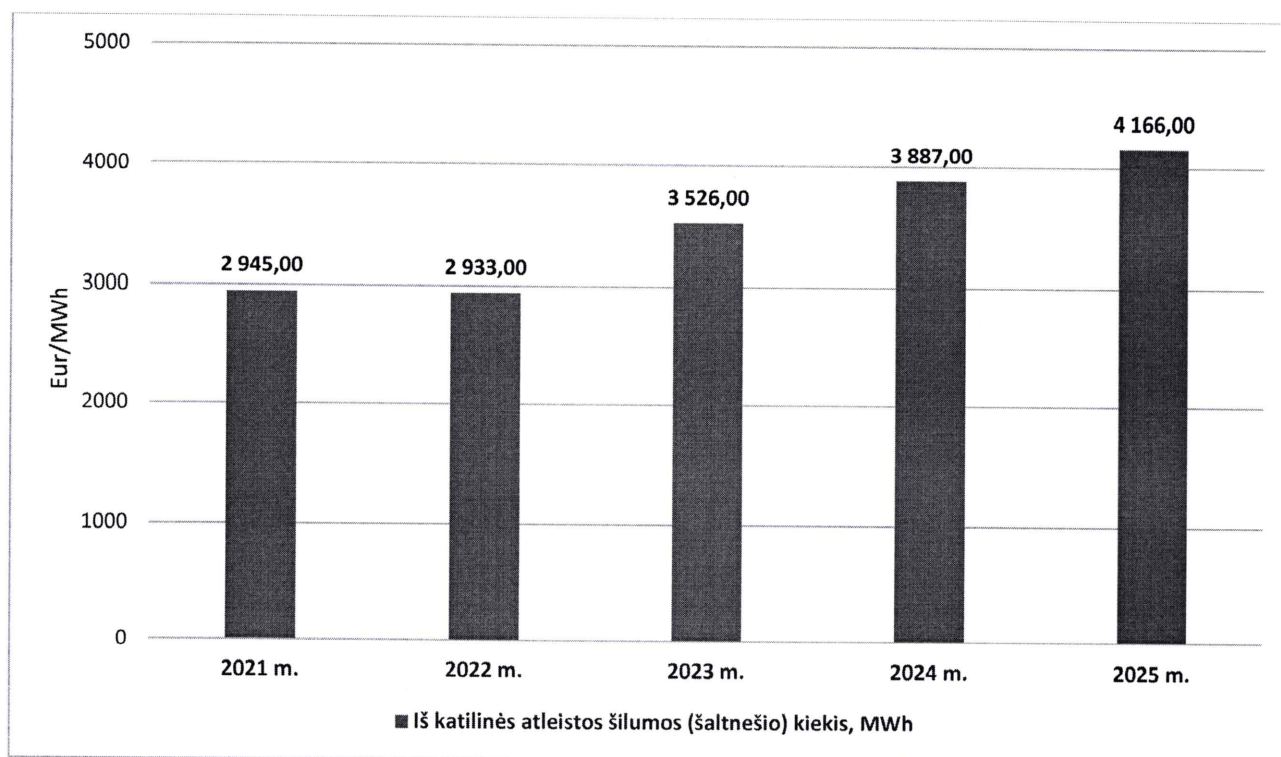
*Iš viso sunaudota vandens /išleista nuotekų (įskaitant subabonentus) - 25520,66 m³, tame tarpe ligoninės poreikiams 24.377,06 m³;

** Subabonentai - UAB „CNC catering“ (maisto gamyba), UAB „Roklita“ (parduotuvė), UAB „Apsaugos komanda“ (apsaugos ir priežiūros paslaugos), Valstybinės teismo psichiatrijos tarnybos prie Sveikatos apsaugos ministerijos - yra atskiri vartotojai ir už sunaudotą elektros energiją atsiskaito pagal elektros skaitiklio rodmenis ir /arba naudojamų sanitarinių prietaisų kiekį.

Šilumos gamybos kaina nuo 2021 m. iki 2025 m. pakilo 23,9% (23 diagrama). Iš katilinės atleistos šilumos kiekis, MWh padidėjo dėl vėdinimui naudoto šilumnešio (vėdinimo sistemos šaltuoju periodu) (24 diagrama).



23 diagrama. Šilumos gamybos kaina, Eur/MWh (su PVM).



24 diagrama. Iš katilinės atleistos šilumos kiekis, MWh

Vykdomi statybos ir remonto darbai, teikiamos paslaugos

Ligoninėje 2025 metais statybos remonto darbai buvo atliekami ūkio ir rangos būdu. Ūkio būdu (darbai atliekami nesudarant rangos sutarties, t.y. savo jėgomis) buvo atliekamas paprastasis vidaus patalpų remontas, išorės pastatų einamasis remontas, dangų remontas, inžinierinių sistemų remontas, atlikti kiti pavieniai bei pagalbiniai statybos ir remonto darbai (inventoriaus remontas, stalių darbai, pakrovimo - iškrovimo darbai).

Profesinės reabilitacijos pastate įrengtoje skalbykloje 2025 m. išskalbta 50638 kg (2024 metais 46235 kg) ligoninės veikloje naudojamų skalbinių. Skalbinių 1 kg skalbimo išlaidos – 1,59 eurų su PVM. (2024 metais – 1,47 eurų su PVM).

Informacinės technologijos, įranga, jų diegimas ir atnaujinimas

2025 metų pabaigoje įstaigoje buvo 110 kompiuterizuotų darbo vietų (17 lentelė). Įstaigoje veikia skaitmeninės televizijos DVB-T kabelinis koaksialinis tinklas. Įstaigoje veikia Virtual PBX technologijos stacionarių telefonų tinklas, jame veikia ir 25 IP technologijos telefonai.

17 lentelė. Kompiuterių kiekis įstaigoje.

Eil. Nr.	Turto pavadinimas	2021 metai	2022 metai	2023 metai	2024 metai	2025 metai
1	Kompiuteriai, vnt.	170	178	185	185	181
2	Iš jų nešiojami kompiuteriai, vnt.	27	26	26	26	32
3	Spausdintuvai	111	115	121	121	123

Stacionaraus ryšio telefonų abonentų kiekis įstaigoje 2025 pabaigoje – 148, mobilaus ryšio abonentų – 37.

Įstaigoje įdiegtas mišrus šviesolaidinių ir Ethernet technologijų tinklas, jis prijungtas prie Saugaus valstybinio duomenų perdavimo tinklo. Pagal poreikį įstaigos tinklas plečiamas.

Tarp skyrių ir administracijos nutiestos šviesolaidinės technologijos linijos, jos sujungtos žvaigždės schema. Administracijos pastate bei pačiuose skyriuose išvedžioti Ethernet technologijos tinklai, jie taip pat sujungti žvaigždės schema. Interneto prieigą turi ne mažiau nei 110 kompiuterių.

Tinkle veikia 2 virtualūs serveriai. Jie talpinami Valstybiniame duomenų centre. Vienaime jų talpinama 2018 metais įdiegta ir pradėta naudoti dokumentų valdymo sistema „Doclogix“, o kitame talpinama buhalterinės apskaitos programų paketas „Labbis“.

Įstaigos informacinės sistemos sauga

2025 metais peržiūrėti ir papildyti įstaigos informacinės sistemos duomenų saugos dokumentai, kuriuos sudaro:

- Informacinės sistemos duomenų saugos nuostatai;
- Informacinės sistemos naudotojų administravimo taisyklės;
- Informacinės sistemos saugaus elektroninės informacijos tvarkymo taisyklės;
- Incidentų valdymo planas;
- Informacinės sistemos veiklos tęstinumo valdymo planas.

Kokybės rodikliai

Siekiant stebėti įstaigos IT technikos atnaujinimą, planuojamas įvesti Kokybės valdymo sistemos rodiklis – įstaigos kompiuterinės technikos vidutinis amžius. 2025 m. gruodžio 31d. duomenimis, jis siekė 10 metų ir 2 mėnesius (18 lentelė). Bus siekiama šį rodiklį mažinti, pasenusią techniką keičiant nauja.

18 lentelė. Įstaigos kompiuterinės technikos vidutinis amžius

Metai	2021 m.	2022 m.	2023 m.	2024 m.	2025 m.
Vidutinis kompiuterinės technikos amžius	8 metai ir 4 mėnesiai	7 metai ir 11 mėnesių	8 metai ir 4 mėnesiai	9 metai ir 4 mėnesiai	10 metų ir 2 mėnesiai

Ligoninės pastatai ir transporto priemonės

Pagal Ligoninės su Sveikatos apsaugos ministerija sudarytą panaudos sutartį, naudojamų pastatų bendras pastatų plotas yra 19072,44 m². Informacija apie pastatus pateikta 19 lentelėje. Šildomas plotas - 16846.7 m².

19 lentelė. Ligoninės pastatai.

Eil. Nr.	Nekilnojamojo turto pavadinimas (pagal nekilnojamojo turto registro centrinio duomenų banko išrašą)	Pastato adresas	Pastato unikalus Nr.	Pastato bendras plotas (kv.m)
1	Pastatas -Administracinis	Vytauto g. 47, Rokiškis	7397-5005-7015	2.007,83
2	Pastatas – Ligoninė	Vytauto g. 47, Rokiškis	7397-5005-7026	3.965,99
3	Pastatas - Ligoninė	Vytauto g. 47, Rokiškis	7397-5005-7037	2.188,82
4	Pastatas - Ligoninė	Vytauto g. 47, Rokiškis	7397-5005-7048	2.414,82
5	Pastatas - Ligoninė	Vytauto g. 47, Rokiškis	7397-5005-7059	1.951,97
6	Pastatas - Ligoninė	Vytauto g. 47, Rokiškis	7397-5005-7074	3.200,38
7	Pastatas- Garažas	Vytauto g. 47, Rokiškis	7397-5005-7080	328,81
8	Pastatas - Užimtumo ir socialinės reabilitacijos centras	Vytauto g. 47, Rokiškis	7397-5005-7091	184,84
9	Pastatas - Šiltnamis	Vytauto g. 47, Rokiškis	7397-5005-7104	1.137,14
10	Pastatas - Transformatorinė	Vytauto g. 47, Rokiškis	7397-5005-7176	42,04
11	Pastatas - Kalvė	Vytauto g. 47, Rokiškis	7397-5005-7180	49,62
12	Pastatas - Transformatorinė	Vytauto g. 47, Rokiškis	7397-5005-7191	77,67
13	Pastatas - Perpumpavimo stotis	Vytauto g. 47, Rokiškis	7397-5005-7204	80,77
14	Pastatas -Katilinė	Vytauto g. 47, Rokiškis	7397-5005-7137	512,40
15	Pastatas - teismo psichiatrijos pacientų profesinė reabilitacija	Vytauto g. 47, Rokiškis	7397-5005-7148	347,82
16	Pastatas - Sargybos postas	Vytauto g. 47, Rokiškis	7397-5005-7159	5,14
17	Pastatas - Sargybos postas	Vytauto g. 47, Rokiškis	7397-5005-7162	4,04
18	Pastatas - Sargybos postas	Vytauto g. 47, Rokiškis	7397-5005-7126	27,43
19	Virtuvė	Vytauto g. 47, Rokiškis	7397-5005-7060	544,91
Iš viso:				19072.44

VI. PERSONALO VALDYMAS

Personalo valdymo tikslas - pritraukti naujų bei išlaikyti jau esamus Ligoninės darbuotojus, kurie padėtų Ligoninei įgyvendinti išsikeltus strateginius tikslus bei kartu su visa Ligoninės administracija galėtų užtikrinti Ligoninės iškelto vizijos, misijos bei vertybių įgyvendinimą. Ligoninės personalo valdymo skyrius vykdo nuolatinę komunikaciją su Ligoninės darbuotojais, siekiant spręsti darbuotojų lygmenyje kylančius ginčus, įgyvendinant darbuotojų karjeros perspektyvas, perkeliant darbuotojus dirbti į kitus skyrius, inicijuojant bei siunčiant darbuotojus į kvalifikacijos kėlimo kursus ir daug daugiau.

2024-12-31 ligoninėje dirbo 453 darbuotojai, o 2025-12-31 ligoninėje dirbo 460 darbuotojų (20 lentelė).

20 lentelė. Darbuotojų skaičiaus pasiskirstymas

Specialybė	Darbuotojų skaičius
Gydytojai	22
Medicinos psichologai	7
Psichosocialinės reabilitacijos skyriaus darbuotojai	25
Slaugos personalas ir <u>kiti medicinos specialistai</u>	144
Pagalbinis personalas sveikatos priežiūros skyriuose:	216:
sanitarai	174
valytojos	29
ūkio reikalų tvarkytojos	7
pacientų užimtumo organizatorius	6
Pagalbinis aptarnaujantysis personalas ūkio skyriuje	32
Kiti specialistai, dirbantys ne medicinos darbą	14

Darbuotojų, dirbančių sveikatos priežiūros skyriuose, pasiskirstymas 2025 metais pagal amžiaus grupes: iki 44 m. – 23%, nuo 45 iki 54 m. – 26%, nuo 55 iki 64 m. – 33%, virš 65 m. – 18% (21 lentelė).

21 lentelė. Darbuotojų skaičiaus pasiskirstymas pagal amžiaus grupes

Amžiaus grupės	Gydytojai	Psichikos sveikatos slaugytojos ir kt.	Medicinos psichologai	Psichosocialinės reabilitacijos skyriaus darbuotojai
Iki 44 metų	10	24	3	9
Nuo 45 iki 54 metų	2	40	2	8
Nuo 55 iki 64 metų	4	55	-	6
Virš 65 metų	6	25	2	2
Viso:	22	144	7	25

Darbuotojų kaita per 2025 metus (22 lentelė):

22 lentelė. Darbuotojų kaita

Priimtų darbuotojų skaičius - 48	Atleistų darbuotojų skaičius - 41
2 psichikos sveikatos slaugytojos	12 sanitarų
8 psichikos sveikatos slaugytojų padėjėjai	9 psichikos sveikatos slaugytojos
4 valytojos	2 ūkio skyriaus darbuotojai
18 sanitarų	3 valytojos
6 medicinos gydytojai ir rezidentai	1 ūkio reikalų tvarkytoja
3 pacientų užimtumo organizatoriai	1 gydytojas
3 gydytojai	2 gydytojai rezidentai
4 socialiniai darbuotojai	2 gydytojo padėjėjai
	2 socialiniai
	2 pacientų užimtumo organizatoriai
	1 farmakotechnikas
	1 medicinos psichologas
	1 statistikas
	1 odontologo padėjėjas
	1 direktoriaus

2025 metų darbuotojų kaitos rodiklis – 9,7 %.

23 lentelė. Darbo užmokesčio fondo kitimas per 2020 – 2025 metus

Laikotarpis	Metinė darbo užmokesčio fondo suma be SODROS priskaitymų	% (metinės darbo užmokesčio fondo sumos lėšų (be SODROS priskaitymų) palyginimas su gautomis pajamomis)	% (metinės darbo užmokesčio fondo sumos (su SODROS priskaitymais) palyginimas su gautomis pajamomis)
2020 metai	7745268,67 €	80,07	81,69
2021 metai	8372898,30 €	87,37	89,21
2022 metai	8544211,01 €	79,56	81,23
2023 metai	9288394,54 €	80,47	81,90
2024 metai	10354045,02 €	79,62	81,03
2025 metai	11959926,08 €	78,20	79,59

24 lentelė. Vidutinis mėnesinis 1 darbuotojo darbo užmokestis pagal kategorijas per 2020 – 2025 metus

Eil. Nr.	Darbuotojų kategorijos	Vidutinis mėnesinis 1 darbuotojo (fizinio asmens) darbo užmokestis be SODROS priskaitymų (eurais)					
		2020 metai	2021 metai	2022 metai	2023 metai	2024 metai	2025 metai
1	Gydytojai	4915,00	5737,00	6192,00	5696,00	6869,00	8663,00
2	Administracija	1869,00	2050,00	2268,00	2360,00	2691,00	3121,00
3	Slaugytojai	1569,00	1686,00	1684,00	1695,00	1881,00	2135,00
4	Kitas personalas, teikiantis ASP paslaugas	1498,00	1678,00	1625,00	1784,00	2048,00	2361,00
5	Kitas personalas	955,00	1067,00	1155,00	1253,00	1402,00	1578,00
	Bendras	1434,00	1569,00	1639,00	1702,00	1904,00	2154,00

Pastaba: Vidutinis 1 mėn. darbo užmokesčio fondas nurodomas kartu su Covid-19 priedais (2020-2022m.), bet be išeitinių išmokų ir kompensacijų už nepanaudotas atostogas.

25 lentelė. Vadovaujamas pareigas einančių asmenų atlyginimas per ataskaitinius metus*

Eil. Nr.	Pareigų (pareigybės) pavadinimas	Bazinis atlyginimas	Priemokos	Priedai	Premijos	Kitos išmokos**	Iš viso
		1	2	3	4	5	6=1+2+3+4+5
1.	Direktorius	72081,32				58470,39	130551,71
2.	Direktoriaus pavaduotoja gydymui	94969,24		17113,32			112082,56
3.	Vyr. finansininkas	38046,85		12690,92	814,16		51551,93
4.	Klinikinės diagnostikos skyriaus vedėja- medicinos biologė laikinai vykdanti direktoriaus funkcijas	6385,86					6385,86
	VISO	211483,27		29804,24	814,16	58470,39	300572,06
	Kitos valdymo išlaidos	Komunalinės		1703,36		2535,24	
		Transporto		-			
		Ryšių		831,88			
Iš viso valdymo išlaidos su darbo užmokesčiu							303107,30

* Neatskaičius mokesčių ir kartu su darbdavio Sodros įmokomis

** Jei buvo išmokėtos kitos išmokos, tuomet po lentele paaiškinama, kokio pobūdžio (už ką) išmokos buvo išmokėtos.

**Kitos išmokos - tai kompensacija už nepanaudotas atostogas ir išeitinė pašalpa

26 lentelė. Vidutinio 1 mėnesio darbo užmokesčio fondo pagal darbuotojų kategorijas pasiskirstymas per 2020 – 2025 metus

Eil. Nr.	Darbuotojų kategorijos	2020 m. vidutinis 1 mėn. darbo užmokesčio fondas (eurais)	Sudaro % bendrame skaičiuje	2021 m. vidutinis 1 mėn. darbo užmokesčio fondas (eurais)	Sudaro % bendrame skaičiuje	2022 m. vidutinis 1 mėn. darbo užmokesčio fondas (eurais)	Sudaro % bendrame skaičiuje	2023 m. vidutinis 1 mėn. darbo užmokesčio fondas (eurais)	Sudaro % bendrame skaičiuje	2024 m. vidutinis 1 mėn. darbo užmokesčio fondas (eurais)	Sudaro % bendrame skaičiuje	2025 m. vidutinis 1 mėn. darbo užmokesčio fondas (eurais)	Sudaro % bendrame skaičiuje
1	Gydytojai	103215,00	16,25	108066,00	15,55	111456,00	15,49	125307,00	16,39	137382,00	16,10	163528,00	16,70
2	Administracija	76649,00	12,06	83698,00	12,05	88454,00	12,29	89685,00	11,73	99566,00	11,67	108397,00	11,07
3	Slaugytojai	214101,00	33,69	229654,00	33,05	225668,00	31,36	208507,00	27,27	218189,00	25,58	231171,00	23,61
4	Kitas personalas, teikiantis ASP paslaugas	21728,00	3,42	26851,00	3,87	26002,00	3,61	26763,00	3,50	30719,00	3,60	42357,00	4,33
5	Kitas personalas	219739,00	34,58	246518,00	35,48	268010,00	37,25	314230,00	41,11	367274,00	43,05	433682,00	44,29
	Viso	635432,00	100,00	694787,00	100,00	719590,00	100,00	764492,00	100,00	853130,00	100,00	979135,00	100,00

Pastaba: Vidutinio 1 mėn. darbo užmokesčio fondas nurodomas kartu su Covid-19 priedais (2020-2022m.), bet be išėjusių išmokų ir kompensacijų už nepanaudotas atostogas

VII. ANTIKORUPCINĖ POLITIKA

2025 m. Ligoninė tęsė savo įsipareigojimus steigėjams, užtikrindama aukščiausią skaidrumo ir atsakomybės lygį, užsibrėždama tikslą – mažinti korupcijos riziką, užtikrinti teisingą ir skaidrų paslaugų teikimą, stiprinti pasitikėjimą sveikatos priežiūros sistema ir prisidėti prie teisinės bei etinės atsakomybės kultūros kūrimo:

- Atliekama įstaigos darbuotojų viešųjų ir privačių interesų deklaravimo kontrolė ir stebėseną.
- Organizuojamas įstaigos darbuotojų antikorupcinio sąmoningumo didinimas.
- LR Korupcijos prevencijos įstatymo nustatytais atvejais ir tvarka rengiamas korupcijos prevencijos veiksmų planas, atliekama jo įgyvendinimo stebėseną.
- Organizuojami seminarai Ligoninės darbuotojams viešųjų ir privačių interesų derinimo, korupcijos prevencijos srityse.
- Užtikrinama, kad Ligoninės darbuotojai ir pacientai turėtų galimybę anoniminėse anketose pareikšti savo nuomonę apie Ligoninės darbuotojų pagirtiną ar netinkamą elgesį.
- Sudaroma galimybė interesantams bei kitiems asmenims palikti žinutes ar skambinti anoniminiu telefonu ir pranešti apie galimus korupcinius pažeidimus.
- Sudaromos Ligoninės korupcijos prevencijos programos ir priemonių planai joms įgyvendinti.
- Skelbiama įvykdytų korupcijos prevencijos priemonių rezultatai Ligoninės interneto svetainėje.
- Įstaigai yra suteiktas skaidrios įstaigos vardas.
- Korupcinio pobūdžio nusikalstamos veikos įstaigoje fiksuota nebuvo.

VIII. LIGONINĖS VIDAUS KONTROLĖS UŽTIKRINIMAS

Ligoninėje Vidaus kontrolė užtikrinama pagal Viešosios įstaigos Rokiškio psichiatrijos ligoninės Vidaus kontrolės politiką, patvirtintą 2024-04-11 direktoriaus įsakymu Nr. 27.

Nuo 2020 metų gegužės 14 d. Ligoninėje kaip atskiras padalinys veikia Vidaus medicininio audito skyrius. 2025 metais savo veikloje skyrius vadovavosi Vidaus medicininio audito skyriaus nuostatais, VšĮ Rokiškio psichiatrijos ligoninės 2025-03-06 Vadybos vertinamosios analizės susirinkimo nutarimais, 2025-01-02 ligoninės direktoriaus įsakymu Nr. 1 patvirtintais Vidaus medicininio audito ir KVS vidaus audito planais 2025 metams, Standarto LST EN ISO 9001:2015 „Kokybės vadybos sistemos. Reikalavimai“ keliamais reikalavimais. 2025 m. liepos 7-9 d. atliktas Kokybės vadybos sistemos pakartotinio sertifikavimo auditas, kuris patvirtino ligoninės kokybės vadybos sistemos atitiktį standarto ISO 9001:2015 „Kokybės vadybos sistemos. Reikalavimai“ keliamiems reikalavimams. Neatitiktinių audito metu nebuvo nustatyta.

Vidaus medicininio audito skyriaus veikla 2025 metais:

1. Vidaus medicininio audito skyrius kartu su ligoninės vadovybe 2025-03-06 Vadybos vertinamosios analizės susirinkimo metu peržiūrėjo 2024 m. sausio 2 d. VšĮ Rokiškio psichiatrijos

ligoninės direktoriaus įsakymu Nr. 4 patvirtintą ligoninės Kokybės politiką ir apsvarstė jos atitikimą esamai situacijai. Nutarta, kad ligoninės Kokybės politika atitinka esamą situaciją ir jos atnaujinimo nereikia.

2. Peržiūrėtas 2024 m. sausio 2 d. VšĮ Rokiškio psichiatrijos ligoninės direktoriaus įsakymu Nr. 1 patvirtintas 2024 - 2025 metų Kokybės tikslų įgyvendinimo planas. Plane buvo numatyta įgyvendinti 4 kokybės tikslus ir nurodyti veiksmai jiems pasiekti. Buvo kontroliuojama, kad visi kokybės tikslams įgyvendinti reikalingi veiksmai būtų vykdomi pagal plane nurodytus terminus. Iki 2025 m. gruodžio 31 d. kokybės tikslams įgyvendinti numatyti veiksmai atlikti 69 %, kokybės tikslai įgyvendinti 50 %. Neįgyvendinti 2 kokybės tikslai: 1 tikslas. Didinti pacientų įtraukimą į užimtumo ir priešdarbinės reabilitacijos veiklas, skaičiuojant įtrauktų į veiklas pacientų procentą nuo visų pacientų, kuriems taikomos priverčiamos medicinos priemonės, nuo vidutiniškai 55% 2024 metais iki 65% 2025 metais ir 3 tikslas: Įdiegti naują ligoninės valdymo sistemą ir sudaryti galimybę ja naudotis kuo daugiau darbuotojų.

Visi KVS procesai buvo stebimi ir matuojami, o procesų matavimo kokybės rodikliai reguliariai vedami į DocLogix KVS procesų matavimo rodiklių lentelę.

3. Siekiant užtikrinti bei padidinti KVS rezultatyvumą, užkirsti kelią nepageidaujamai situacijai ar sumažinti nepageidaujamus įvykius, reguliariai vertinamos esamos ir numatomos rizikos ir galimybės. 2024-03-14 VšĮ Rokiškio psichiatrijos ligoninės direktoriaus įsakymu Nr. 21 patvirtintame „Reikšmingų rizikos veiksnių valdymo 2024-2025 metų plane“ buvo numatytos 4 reikšmingos rizikos ir veiksmai joms suvaldyti. Visi rizikų valdymo plane numatyti rizikų valdymo veiksmai atlikti pagal plane numatytus terminus, tačiau rizikos nebuvo suvaldytos. Planą numatoma pakartotinai peržiūrėti KVS vadybos vertinamosios analizės metu kovo mėnesį.

Nepageidaujami įvykiai buvo stebimi ir registruojami pagal VšĮ Rokiškio psichiatrijos ligoninės KVS TA-14.01.04-05 „Nepageidaujamų įvykių stebėsenos ir valdymo tvarkos aprašą“, kuris parengtas pagal LR SAM 2010 m. gegužės 6 d. Nr. V-401 patvirtinto „Nepageidaujamų įvykių stebėsenos ir valdymo aprašo“ aktualią suvestinę redakciją. 2025 metais iš gydymo skyrių gauti 7 pranešimai apie nepageidaujamus įvykius. Visi jie užregistruoti Visuomenės sveikatos stebėsenos informacinėje sistemoje, išnagrinėti, 6 priskirti nepageidaujamų įvykių 10 grupei „Nepageidaujami įvykiai, susiję su pacientų ir jų atstovų elgesiu“, 1 - nepageidaujamų įvykių 8 grupei „Nepageidaujami įvykiai, susiję su pacientų priežiūra ir incidentais“.

4. Pagal 2025-01-02 VšĮ Rokiškio psichiatrijos ligoninės direktoriaus įsakymu Nr. 1 patvirtintą Vidaus medicininių auditų planą 2025 metams, buvo suplanuota atlikti 7 vidaus medicininius auditus. Visi auditai atlikti laiku. Atlikti 6 neplaniniai vidaus medicininiai auditai. Neatitikčių auditų metu nebuvo nustatyta.

5. Pagal 2025-01-02 VšĮ Rokiškio psichiatrijos ligoninės direktoriaus įsakymu Nr. 1 patvirtintą metinį KVS vidaus auditų planą 2025 metams, buvo suplanuota atlikti 17 KVS vidaus auditų, patikrinant visų KVS procesų vykdomą veiklą. Visi auditai atlikti laiku. Neatitikčių auditų metu nebuvo nustatyta.

6. Nuolat stebimi ir analizuojami duomenys, susiję su veiklos ir teikiamų paslaugų neatitiktimis. 2025 metais užregistruota 3 neatitiktys (2025 metų neatitikčių sąrašas patalpintas į DocLogix (prie Neatitikčių valdymo kokybės valdymo proceso dokumentų). 2 neatitiktys susiję su slaugos procesu

(kraujo ėminių ėmimu). 1 neatitiktis susijusi su paciento savavališku pasišalinimu iš skyriaus. Proceso šeimininkai nurodė neatitiktis pašalinančius veiksmus, neatitikties priežastis, korekcinis veiksmus ir jų atlikimo terminą, atsakingus už neatitikties pašalinimą asmenis.

7. Pacientų ir jų atstovų prašymai ir skundai VŠĮ Rokiškio psichiatrijos ligoninėje registruojami elektroninėje dokumentų valdymo sistemoje DocLogix Asmenų prašymų, skundų, pranešimų registre. Pagal 2025 metų registro duomenis 2025 metais užregistruota 9 pacientų ar jų atstovų skundai ir 28 prašymai:

- I ketvirtis - 1 skundas, 9 prašymai;
- II ketvirtis - 2 skundai, 9 prašymai;
- III ketvirtis - 4 skundai, 5 prašymų;
- IV ketvirtis – 2 skundai, 5 prašymai.

Prašymai buvo susiję su informacijos pateikimu, medicininių dokumentų kopijų išdavimu, dėl galimybės pacientą nuvežti pas gydytojus už ligoninės ribų, galimybe gydytis ambulatoriškai ir t.t. VŠĮ Rokiškio psichiatrijos ligoninė, teikdama informaciją apie pacientą, vadovavosi LR Civiliniu kodeksu, LR Pacientų teisių ir žalos sveikatai atlyginimo įstatymu, LR sveikatos apsaugos ministro 2001 m. vasario 1 d. įsakymu Nr. 65 Dėl informacijos apie pacientą valstybės institucijoms ir kitoms įstaigoms teikimo tvarkos aprašo patvirtinimo ir asmens sveikatos paslapties kriterijų nustatymo (suvestinė redakcija nuo 2024-04-03).

Pacientų skundai susiję su jų nuomone pažeistomis teisėmis ir laisvėmis dėl laikymo ligoninėje ar netinkamomis sąlygomis ligoninėje, neteisėtų personalo veiksmų, vidaus tvarkos taisyklių keitimo. Pacientų ir jų atstovų skundai buvo nagrinėjami pagal teisės aktų numatytus reikalavimus, į juos pateikti atsakymai. Visi gauti skundai buvo nepagrįsti.

8. Periodiškai buvo vykdoma diagnostikos, gydymo, slaugos protokolų, procedūrų ir kitų kokybės vadybos dokumentų atitikimo teisės aktams ir jų taikymo priežiūra ir kontrolė. Vidaus medicininis audito skyrius ir procesų šeimininkai peržiūrėjo esamus ir parengė naujus KVS dokumentus:

8.1. 2025-09-04 VŠĮ Rokiškio psichiatrijos ligoninės direktoriaus įsakymu Nr. 30 patvirtinta KVS P-14.01.04-4 „Pacientų ir jų atstovų skundų bei prašymų nagrinėjimas“.

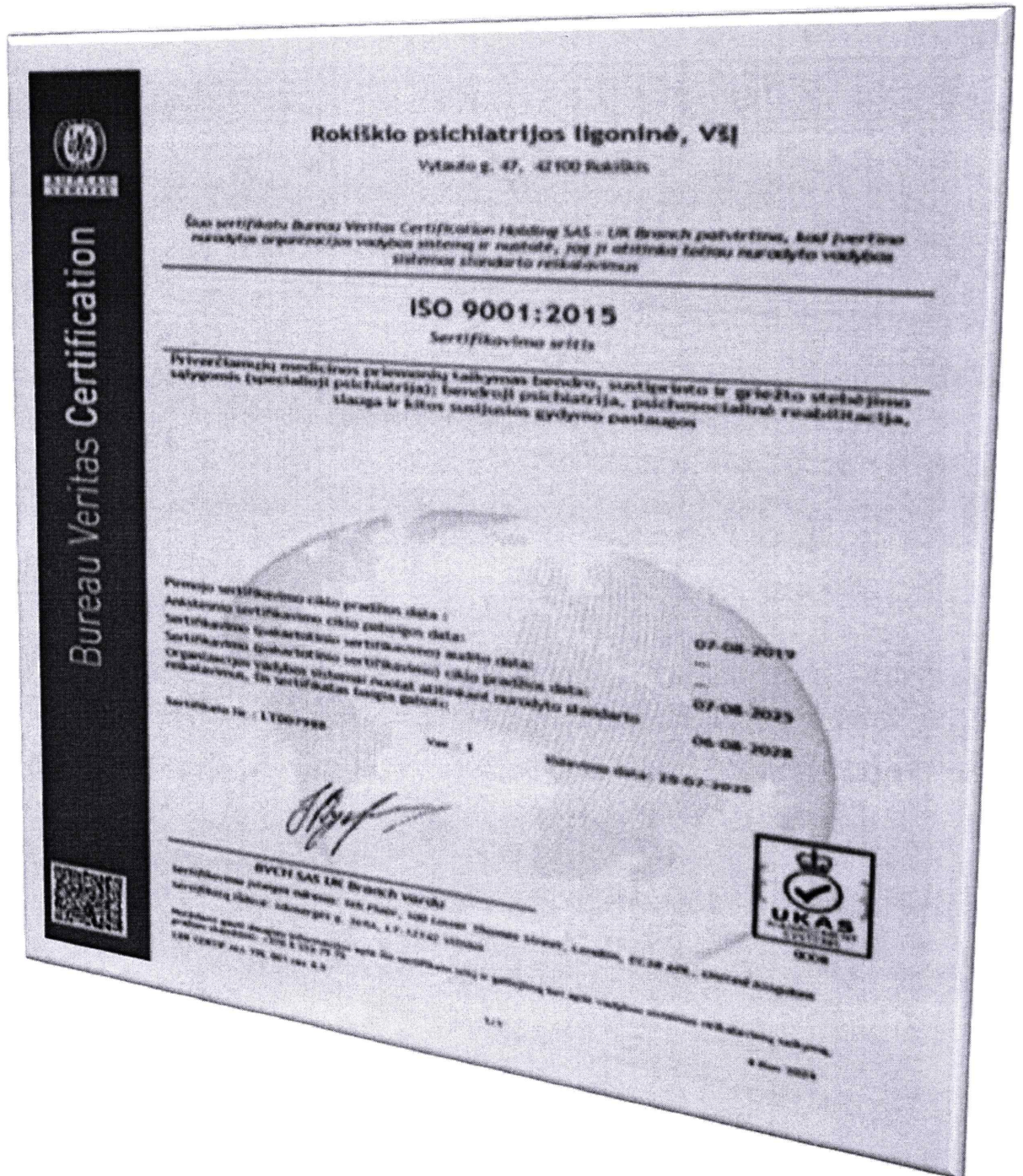
8.2. 2025-06-19 VŠĮ Rokiškio psichiatrijos ligoninės direktoriaus įsakymu Nr.25 patvirtinta KVS P-14.02.05-8 „Vaistų laikymo, naudojimo ir apskaitos procedūra“.

Kiti turimi ligoninės dokumentai atitinka teisės aktų keliamus reikalavimus.

9. Vadovaujantis Lietuvos Respublikos sveikatos apsaugos ministro 2012 m. lapkričio 29 d. įsakymu Nr. V-1073 (suvestinė redakcija nuo 2025-12-10) „Dėl Asmens sveikatos priežiūros įstaigų, teikiančių stacionarines asmens sveikatos priežiūros paslaugas, veiklos kokybės ir veiklos efektyvumo vertinimo rodiklių sąrašų ir šių rodiklių duomenų suvestinių formų patvirtinimo“, 2025 metais buvo renkama informacija, susijusi su pacientų suvokimu apie tai, ar patenkinti jo reikalavimai. Pastoviai vykdoma pacientų apklausa dėl pacientų pasitenkinimo ligoninės teikiamomis paslaugomis. Surinkta 98 pacientų anketos. Apibendrinus anketas, apskaičiuotas bendras pacientų pasitenkinimo stacionarinėmis psichikos sveikatos priežiūros paslaugomis rodiklis – 90 %.

Norint įvertinti pacientų pasitenkinimą psichikos slaugytojų bendravimu su jais, pacientams buvo dalinamos anketos, kuriose jie turėjo atsakyti į klausimus, susijusius su psichikos slaugytojų

bendravimu su jais. Apibendrinus anketas, nustatyta, kad 2025 metais 93 % apklausoje dalyvavusių pacientų psichikos slaugytojų bendravimą su jais įvertino nuo 7 iki 10 balų.



IX. FINANSINIAI RODIKLIAI

ĮSTAIGOS DALININKAI, JŲ ĮNAŠŲ VERTĖ

Viešosios įstaigos Rokiškio psichiatrijos ligoninės dalininkas - Lietuvos Respublikos sveikatos apsaugos ministerija. Įnašai 2025 metų pradžioje sudarė 40 166,91 €, metų pabaigoje – 40 166,91 €.

27 lentelė. Pagal panaudos sutartis valdomas turtas

Turto grupė	LR Sveikatos apsaugos ministerija	Ne viešojo sektoriaus subjektai	Nacionalinė žemės tarnyba prie Aplinkos ministerijos	Viso suma €
Žemės sklypas			136000	136 000
Medicinos įranga		20900		20 900
Trumpalaikis turtas	4 242,59	640		4 882,59
Viso turto:	4 242,59	21 540	136 000	161 782,59

28 lentelė. Ligoninės turtas

Turtas	2020 m. (€)	2021 m. (€)	2022 m. (€)	2023 m. (€)	2024 m. (€)	2025 m. (€)
Ilgalaikis turtas, iš jų:	595 740	604 224	539 366	8 159 815	7 857 669	7 546 652
<i>Nematerialus turtas</i>	42 195	35 577	28 959	22 643	16 479	10 315
<i>Materialusis turtas</i>	553 545	568 647	510 407	8 137 172	7 841 190	7 536 337
Trumpalaikis turtas	2 579 378	2 100 366	2 327 762	2 241 552	2 650 564	3 281 323
Viso turto	3 175 118	2 704 590	2 867 128	10 401 367	10 508 233	10 827 975

29 lentelė. Ilgalaikio turto įsigyta iš PSDF lėšų 2025 metais

Eil. Nr.	Ilgalaikio turto grupė	Įsigijimo vertė	Pastabos
1	Kitos mašinos ir įrenginiai	4 537,91	
2.	Medicinos įrangos įsigijimas	2 819,3	
3	Baldai įsigijimo savikaina	10 047,16	

4	Kompiuterinės įrangos įsigijimo savikaina	5 172,75	
5	Kita biuro įranga	2 594,24	
5	Kitas ilgalaikis turtas	12 737,24	Iš jų: treniruokliai – 5256,24
	Iš viso ilgalaikio materialaus turto įsigyta	37 908,6	

30 lentelė. Atsargų judėjimas per 2025 metus

Atsargų grupės pavadinimas	Likutis metų pradžiai	2025 m. įsigyta atsargų		2025 m. sunaudota atsargų		Likutis metų pabaigai
		PSDF	Nemokamai gautas turtas	PSDF	Nemokamai gautas turtas	
Medikamentai	38039,73	188120,26		182539,38		43620,61
Med. Priemonės	68273,93	29040,11		31179,23	345,01	65789,80
Tvarsliava	2018,69	5314,26		4678,88		2654,07
Tirpalai	7652,81	44636,96		26939,70		25350,07
Patalpų priežiūrai	1475,21	36882,32		37744,49		613,04
Remontui skirtos pre.	8505,23	126859,74		119673,03		15691,94
Informacinių tech. Pre.	5506,07	25631,08		25163,35		5973,80
Apranga ir skalbimas	1982,93	87891,06		88989,84		884,15
Kitos prekės ir medžiagos	21182,85	116377,45		113524,23		24036,07
Transportui kuras ir prekės	990,47	14859,30		14817,81		1031,96
Šildymui kuras	30165,14	109530,24		122908,08		16787,30
Iš viso	185793,06	785142,78	0,00	768158,02	345,01	202432,81

Per vienerius metus gautinos sumos:

Per vienerius metus gautinų sumų likutis laikotarpio pabaigai yra 1 391 609,36 Eur, t.sk:

- gautinos sumos iš pirkėjų 7082,6 Eur – už komunalines paslaugas;
- gautinos sumos už suteiktas sveikatos priežiūros paslaugas 1384 526,76 Eur,

31lentelė. Ligoninės pajamos 2025 metais

Eil. Nr.	Straipsnis	2025 m.	2024 m.	Pokytis
	Iš viso pajamos:	16 277 986,90 €	13 994 519,04 €	2 283 467,86 €
1.1	Pagrindinės veiklos pajamos, iš jų:	15 293 233,92 €	13 004 224,21 €	2 289 009,71 €
	<i>už asmens sveikatos priežiūros paslaugas</i>	15 293 061,95 €	13 004 047,50 €	2 289 014,45 €
	<i>už mokamos asmens sveikatos priežiūros paslaugas</i>	171,97 €	176,71 €	-4,74 €
1.2.	Finansavimo pajamos, iš jų:	955 456,91 €	967 348,95 €	-11 892,04 €
	<i>Specialaus stebėjimo sveikatos priežiūros skyriuose gydomų pacientų apsaugos ir priežiūros programa</i>	737 000,00 €	730 000,00 €	7 000,00 €
	<i>Rezidentai-2023m./ COVID-19 DU kompensacija-2022</i>	5 351,13 €	17 038,45 €	-11 687,32 €
	<i>Ilgalaikio turto nusidėvėjimo sąnaudos ir nemokamai gautų atsargų sunaudojimas</i>	213 105,78 €	220 310,50 €	-7 204,72 €
1.3	Kitos veiklos pajamos, iš jų:	29 296,07 €	22 945,88 €	6 350,19 €
	<i>Patalpų nuoma</i>	27 444,36 €	20 234,37 €	7 209,99 €
	<i>Už kopijavimą</i>	8,48 €	71,80 €	-63,32 €
	<i>Parduotas IT</i>		2 639,71 €	-2 639,71 €
	<i>Palūkanos už indėlių</i>	1 843,23 €		1 843,23 €

LIGONINĖS REZULTATAS 2025 M.:

Pagrindinės veiklos pajamos - 16 248 690,83

Pagrindinės veiklos sąnaudos- 15 950 335,85

Pagrindinės veiklos rezultatas - 298 354,98

Kitos veiklos ir finansinės veiklos pajamos - 29 296,07

Kitos veiklos sąnaudos - 1 994,4

Kitos veiklos ir finansinės veiklos rezultatas – 27 301,67.

Įstaigos grynasis perviršis -325 656,65.

TRUMPALAIKIAI ĮSIPAREIGOJIMAI 2025 M. PABAIGAI – 1 360 119,86:

- Tiekėjams mokėtinos sumos - 129 240,16 €.
- Įsiskolinimas socialinio draudimo fondui - 276 009,20 €.
- Sukauptos atostoginių sąnaudos – 898 105,62 €.
- Sukauptos valstybinio socialinio draudimo įmokų sąnaudos - 15 896,47 €.
- Pacientų žalos mokestis - 30 734,94 €.
- Kitos mokėtinos sumos - 10 133,47 €.

32 lentelė. 2025 metų ir 2024 metų sąnaudų palyginimas

Eil. Nr.	Sąnaudų straipsniai	2025 metai	2024 metai	Pokytis
1	Darbo užmokestis	12 147 897,53	10 576 339,40	1 571 558,13
2	Socialinio draudimo sąnaudos	215 815,22	187 593,60	28 221,62
3	Nusidėvėjimas ir amortizacija	300 843,33	319 164,74	-18 321,41
4	Komunalinės paslaugos ir ryšiai	358 582,75	335 331,00	23 251,75
	Šildymas	99 323,82	99 666,47	-342,65
	EE	97 383,74	108 098,71	-10 714,97
	Vanduo	108 190,44	92 293,46	15 896,98
	Ryšiai	7 365,24	8 490,44	-1 125,20
	Kitos	46 319,51	26 781,92	19 537,59
5	Komandiruotės	2 158,00	720,20	1 437,80
6	Transportas	28 336,70	31 511,52	-3 174,82
7	Kvalifikacijos kėlimas	25 294,92	9 675,20	15 619,72
8	Paprastojo remonto ir eksploataavimo sąnaudos	521 662,59	358 594,22	163 068,37
	Apsaugos paslaugos	119 816,24	139 901,31	-20 085,07
	Remontas ir eksploatacija	395 532,34	211 804,55	183 727,79
	Medicininės technikos remontas ir priežiūra	6 314,01	6 888,36	-574,35
9	Nuvertėjimų ir nurašytų sumų	47 566,51	7 349,81	40 216,70
10	Sunaudotų ir parduotų atsargų savikaina	511 992,54	409 909,17	102 083,37
11	Socialinių išmokų	3 600,00	4 000,00	-400,00
12	Kitų paslaugų	1 746 313,63	1 693 106,67	53 206,96
	Apsaugos paslaugos	617 183,76	590 098,69	27 085,07
	Maitinimo paslauga	1 001 202,96	983 745,70	17 457,26
	Konsultavimas kt. gydymo įstaigose	20 164,34	21 240,36	-1 076,02
	kitos išlaidos	107 762,57	98 021,92	9 740,65
13	Kitos sąnaudos	42 266,53	36 235,80	6 030,73
	Iš viso		13 969 531,33	1 982 798,92

33 lentelė. Analizė apie sutarties su VLK vykdymą ir apmokėjimą (iš PSDF ir VB) per 2025 metus

Pavadinimas	Faktiškai suteikta paslaugų (eurais)	Sutartinė laikotarpio suma	Faktiškai apmokėta suma (pateikta sąskaitų apmokėjimui)	Apmokėta pagal balo vertę	T. sk. specialiosios psichiatrijos (2445 ligų gydymo profilio kodas)		Skirtumas tarp sutartinės sumos ir įvykdymo (- neįvykdyta, + viršyta)	Skirtumas tarp faktiškai suteiktų paslaugų ir apmok. (- neapmokėta, + indeksuota)	Sutarčių įvykdytumo %	Apmok. % (lyginant apmok. su faktine paslaugų apimtimi)	Pastabos
					Vid. pacientų skaičius	Faktinis lovdieninių skaičius					
Panevėžio TLK/VLK	15293061,95	14726385	15293061,95	1	421	146033	14361951,76	93,91	103,85	100	
Iš jų tik PSDF	14283683,65	14726385	14283683,65	1	393	136022	13376812,08	93,65	96,99	100	

34 lentelė. Pajamų ir išlaidų analizė už 2025 metus pagal skyrius

Skirys	Apmokėta paslaugų iš TLK	Priskaityta DU ir SODROS įnašų	Faktiškai įvykdyta lovdienų	Tenka DU ir SODROS įnašai lovdieniui	Viso DU ir SODROS įnašai lovdieniui su kitu personalu	Tenka medikamentų ir kitų med. priemonių lovdieniui (be paramos)	Maitinimo sąnaudos lovdieniui	Kitos lovdienio sąnaudos	Visos I lovdienio sąnaudos	Faktiškai tenka pajamų lovdieniui	Rezultatas lovdieniui
I bendro st. sveik. priež. skyr.	2699383,70	1563950,31	27453	56,97	74,03	1,87	6,55	10,18	92,63	98,33	+5,70
II bendro st. sveik. priež. skyr.	2598353,08	1477902,99	26416	55,95	73,01	1,50	6,55	10,18	91,24	98,36	+7,12
Gr. ir sust. st. sveik. pr. skyr.	1956295,50	1680753,50	19891	84,50	101,56	1,84	6,55	10,18	120,13	98,35	-21,78
M/v spec. st. sveik. pr. skyr.	2713941,90	1449192,48	27596	52,51	69,57	1,73	6,55	10,18	88,03	98,35	+10,32
III bendro st. sveik. pr. skyr.	2040202,70	1074035,34	20750	51,76	68,82	1,50	6,55	10,18	87,05	98,32	+11,27
IV bendro st. sveik. pr. skyr.	2059913,48	1172232,54	20944	55,97	73,03	2,07	6,55	10,18	91,83	98,35	+6,52
Priėmimo ir bendr. psich. skyr.	931110,19	852192,55	6645	128,25	145,31	2,27	6,55	10,18	164,31	140,12	-24,19

Specialiosios psichiatrijos skyr.	293861,40	296794,17	2989	99,30	116,36	2,07	6,55	10,18	135,16	98,31	-36,85
Kiti skyriai	-	2604562,89	-	17,06	-	-	-	-	-	-	-
Faktiškai maitinta lovdapienių	-	-	-	-	-	-	152684	-	-	-	-
Ištaigos vidurkis	-	-	-	-	79,72	1,77	6,55	10,18	98,22	100,16	1,94

35 lentelė. Skyrių metinis rezultatas eurais 2020–2025 metais

Skyrius	2020 m. lovdapieniai	2020 m.	2021 m. lovdapieniai	2021 m.	2022 m. lovdapieniai	2022 m.	2023 m. lovdapieniai	2023 m.	2024 m. lovdapieniai	2024 m.	2025 m. lovdapieniai	2025 m.
I bendro st. sveik. priež. skyr.	27847	92730,51	27788	95034,96	28826	92243,2	26667	45600,57	25416	10166,4	27453	156482,1
II bendro st. sveik. priež. skyr.	28395	112444,2	27692	113814,12	29081	176812,48	26843	106029,85	28224	231719,04	26416	188081,92
Gr. ir sust. st. sveik. pr. skyr.	17005	-366967,9	19055	-350421,45	20515	-304032,3	18324	-430797,24	19739	-413137,27	19891	-433225,98
M/v spec. st. sveik. pr. skyr.	19130	209664,8	19021	144369,39	23095	221712	25573	135792,63	27540	125031,6	27596	284790,72
III bendro st. sveik. pr. skyr.	13553	30900,84	9023	-231800,87	9338	-123541,74	20077	140539	20237	112720,09	20750	233852,5
IV bendro st. sveik. pr. skyr.	20434	111160,96	19739	83298,58	20634	84393,06	19487	61968,66	19789	40171,67	20944	136554,88
Priėmimo ir bendr. psich. skyr.	13898	-184565,44	12398	-162289,82	12112	-114942,88	10672	-59336,32	9090	-102080,7	6645	-160742,55
Specialiosios psichiatrijos skyr.											2989	-110144,65

36 lentelė. Informacija apie reikšmingus sandorius 2025 m.

Eil. Nr.	Sandorio šalis				
	Pavadinimas	Kodas	Adresas	Sandorio objektas	Suma, €
1	UAB Apsaugos komanda	122668722	Verkių g. 31A, Vilnius	Ligoninės apsaugos paslaugos	617 184
2	UAB „CNC catering“	164687871	Palangos g.30C., Kretingos r. sav.	Maitinimo paslauga	1 000 205
3	Panevėžio TLK	188784179	Respublikos g. 66, Panevėžys	ASP paslaugų teikimo sutartys	7 609 418
4	Valstybinė ligonių kasa	191351679	Europos a.1, Vilnius	ASP paslaugų teikimo sutartys	7 625 088
				Iš viso	16 851 895

Pastabos:

1. Pavadinimo skiltyje, jei tai juridinis asmuo, nurodoma teisinė forma ir pavadinimas, jei fizinis asmuo, – vardas ir pavardė.

2. Kodo skiltyje nurodomas juridinio asmens kodas.

3. Registro skiltyje nurodomas registras, kuriame kaupiami ir saugomi juridinio asmens duomenys.

4. Adreso skiltyje, jei tai juridinis asmuo, nurodomas buveinės adresas, jei fizinis asmuo, – adresas korespondencijai.

5. Sumos skiltyje, jei sandoris yra apmokestinamas pridėtinės vertės mokesčiu (toliau – PVM), viešoji įstaiga, kuri yra PVM mokėtoja, sumą nurodo be PVM,

o viešoji įstaiga, kuri nėra PVM mokėtoja, – su PVM.

Parengė:

Klinikinės diagnostikos skyriaus vedėja – medicinos biologė,
laikintai vykdanči direktoriaus funkcijas

Gitana Kliaugienė